



Итоги Всероссийских проверочных работ в Камчатском крае в 5-х классах

2024 г.



Основные результаты по РУССКОМУ ЯЗЫКУ в 5-х классах



Участники Всероссийских проверочных работ



3207 учащихся из 99 образовательных организаций всех муниципальных образований Камчатского края

В работе 12 заданий: все задания относятся к базовому уровню сложности

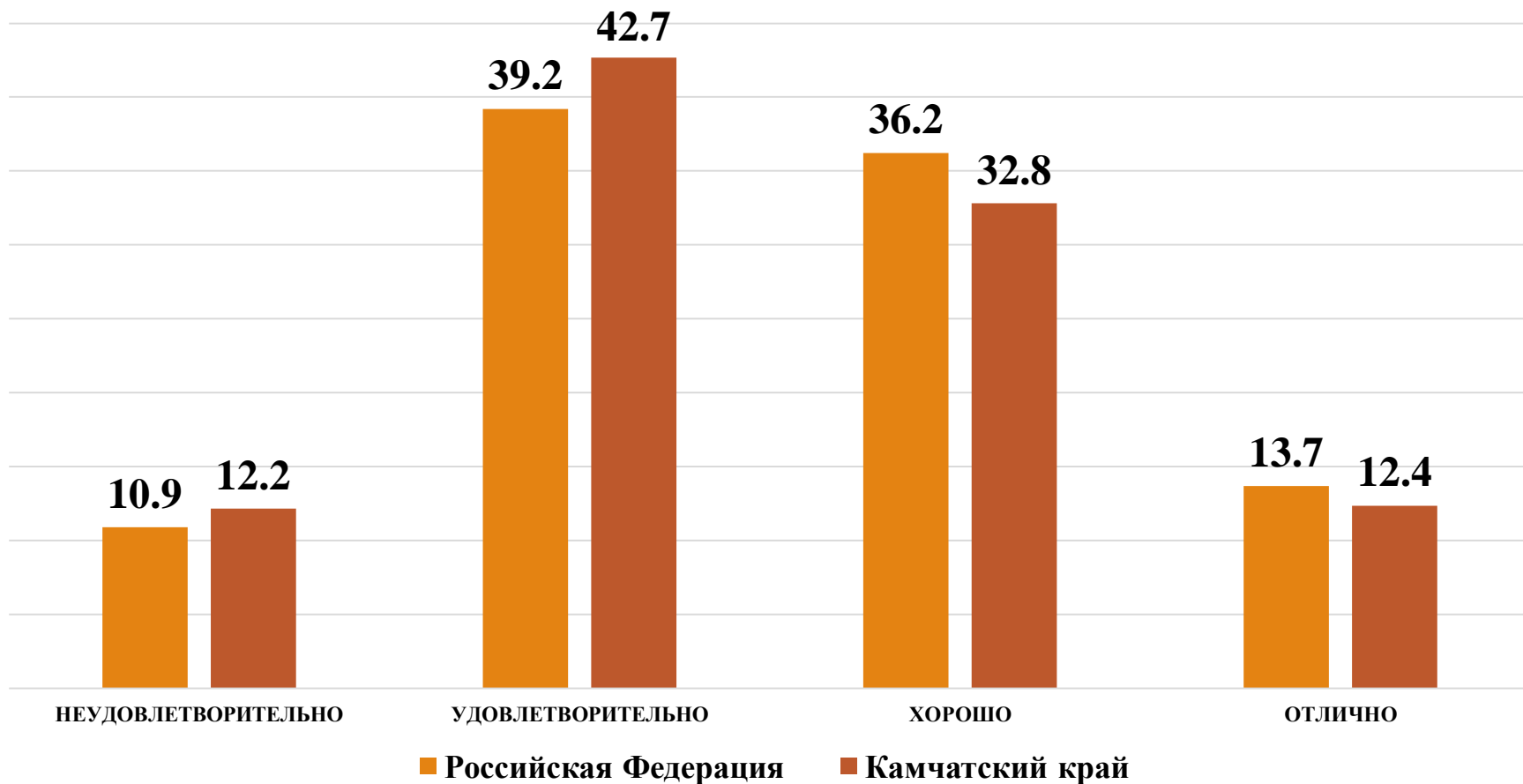
Максимальный балл за работу – 45
Минимальный порог – 18 баллов



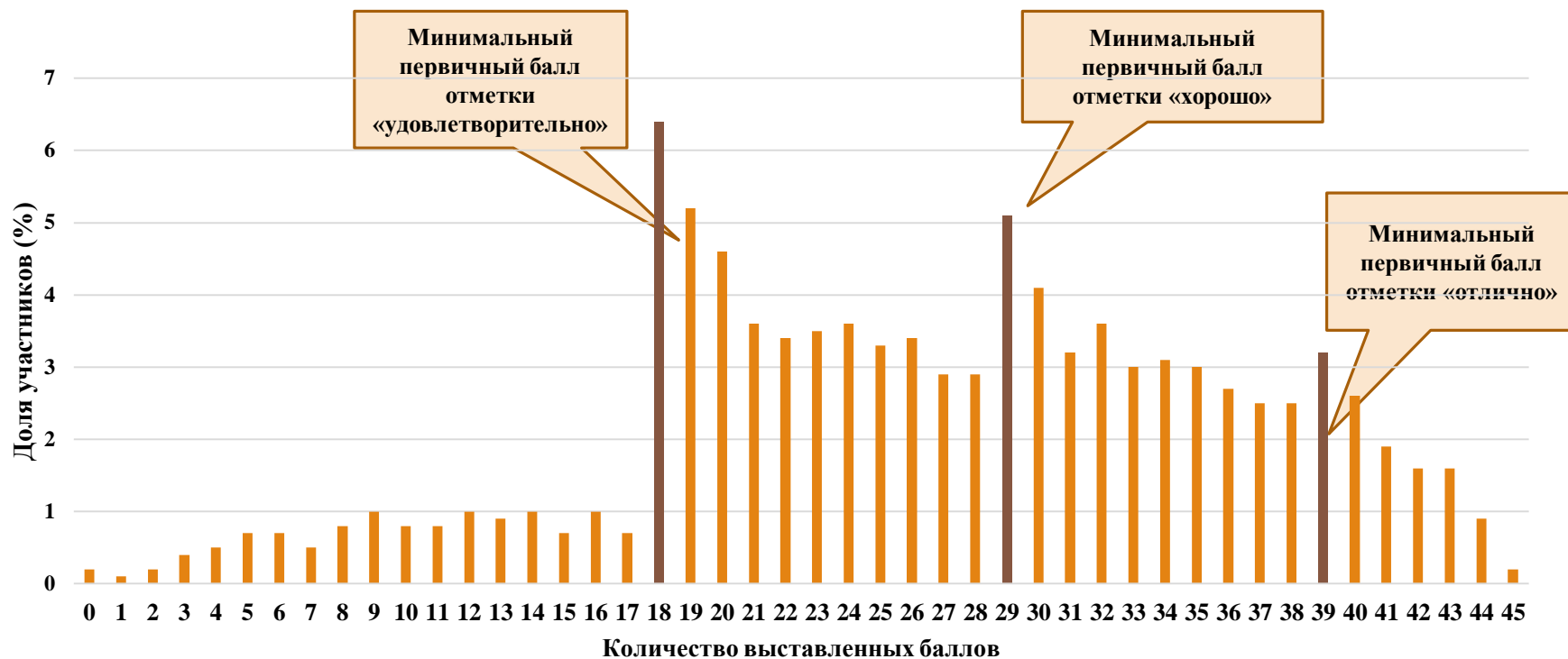
Распределение участников ВПР по полученным отметкам, %



5 класс, русский язык



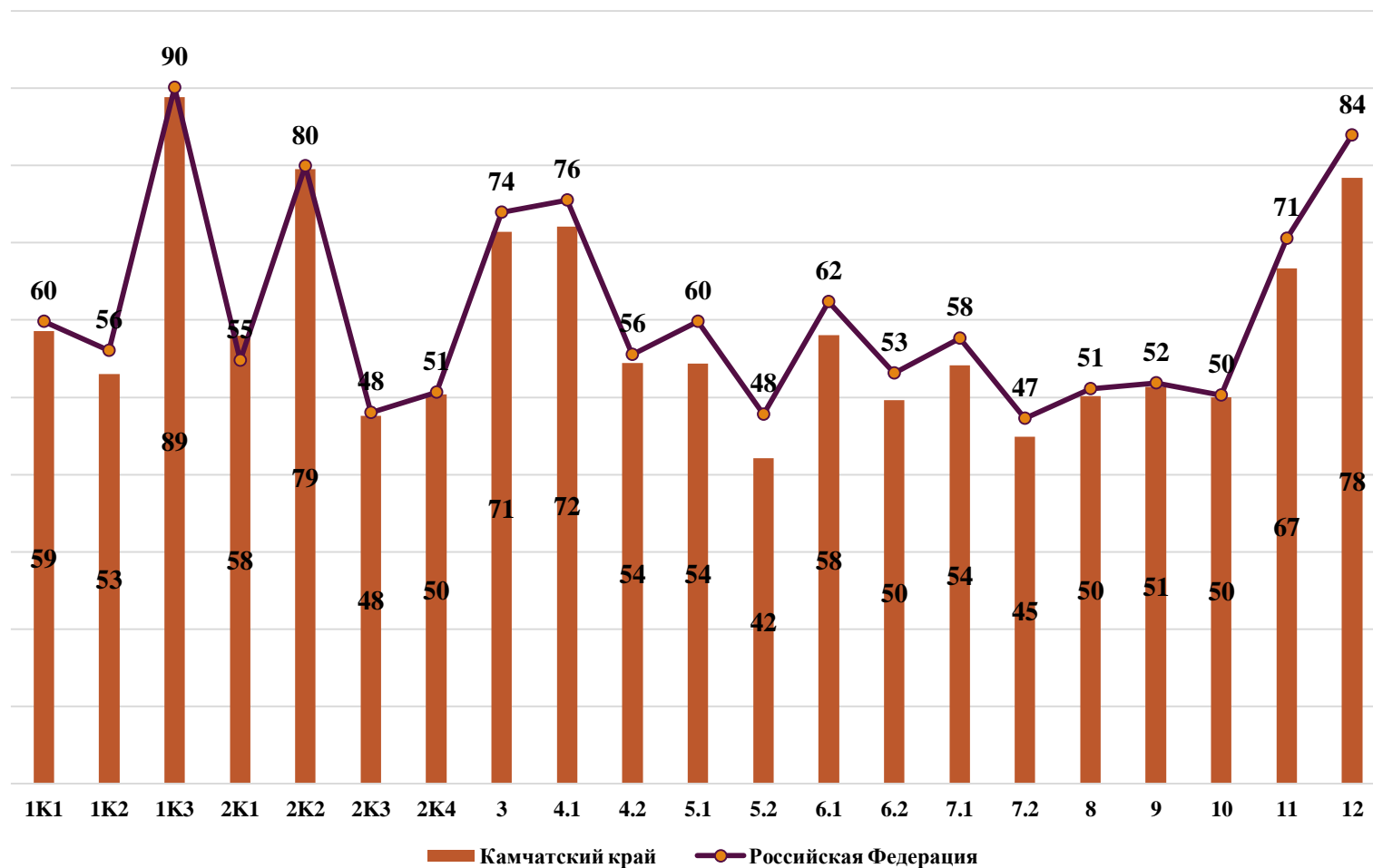
Распределение первичных баллов



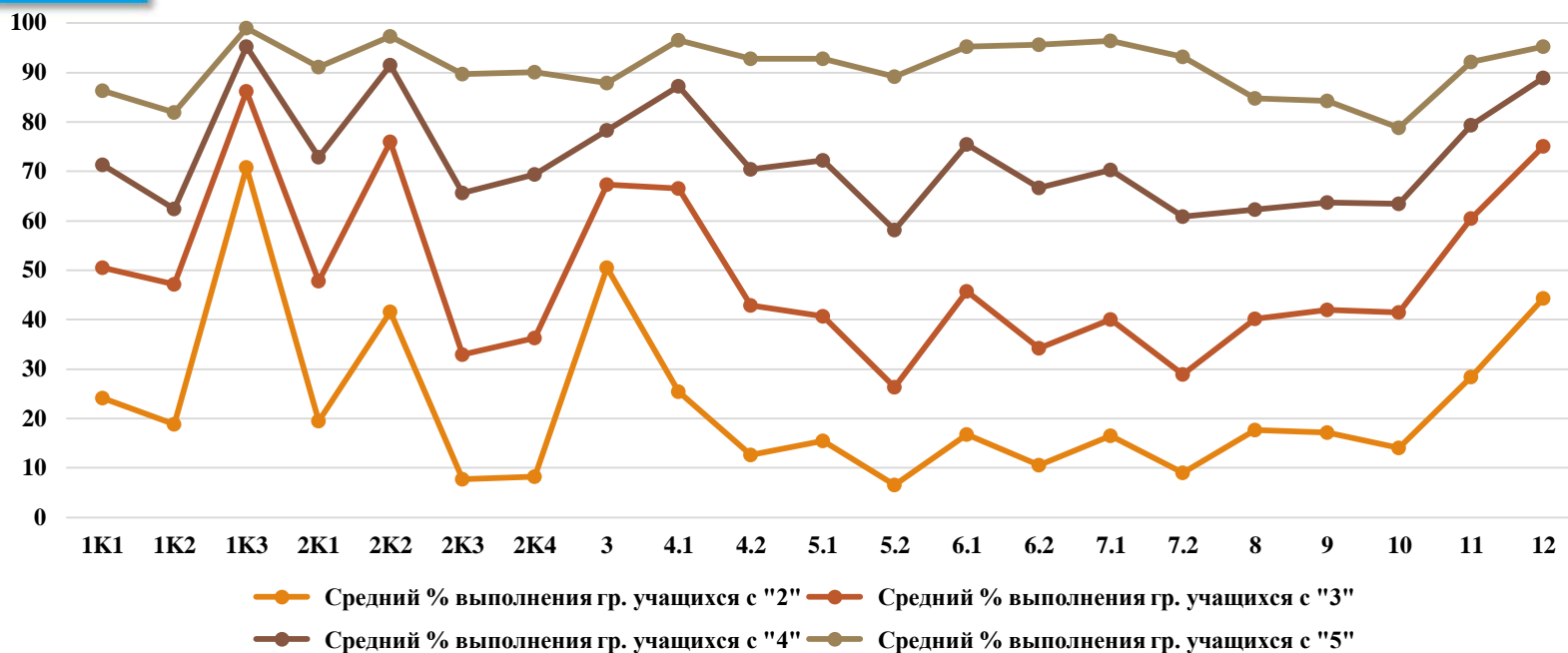
Отметка по пятибалльной шкале	«2»	«3»	«4»	«5»
Первичные баллы	0–17	18–28	29–38	39–45

Пятёрка на пятёрку: «отличный» результат на максимальные 45 баллов – 7 работ;
Минимальный результат: 0 баллов – 8 работ

Выполнение заданий, %



Выполнение заданий группами учащихся, %



Задания, с которыми в равной степени успешно справились разные группы участников:

1K3 Овладение основными нормами литературного языка (орфографическими, пунктуационными); стремление к речевому самосовершенствованию

2K2 Освоение базовых понятий лингвистики, основных единиц и грамматических категорий языка; формирование навыков проведения различных видов анализа слова (фонетического, морфемного, словообразовательного, лексического, морфологического), синтаксического анализа словосочетания и предложения

3 Совершенствование видов речевой деятельности (чтения, говорения), обеспечивающих эффективное овладение разными учебными предметами и взаимодействие с окружающими людьми; овладение основными нормами литературного языка (орфоэпическими)

12 Совершенствование видов речевой деятельности (чтения, письма), обеспечивающих эффективное овладение разными учебными предметами и взаимодействие с окружающими людьми в ситуациях формального и неформального межличностного и межкультурного общения; использование коммуникативно-эстетических возможностей русского языка; расширение и систематизация научных знаний о языке; осознание взаимосвязи его уровней и единиц; освоение базовых понятий лингвистики, основных единиц и грамматических категорий языка; формирование навыков проведения различных видов анализа слова (лексического), а также многоаспектного анализа текста; овладение основными стилистическими ресурсами лексики и фразеологии языка, основными нормами литературного языка



Успешность выполнения заданий:



5 класс, русский
язык

На низком уровне (менее 50% участников) справились с заданиями на сформированность умений:

использование видов речевой деятельности (чтения, письма), владение основными нормами литературного языка;

освоение базовых понятий лингвистики, основных единиц и грамматических категорий языка;

проведение многоаспектного анализа текста;

овладение основными нормами литературного языка - приобретение опыта их использования в речевой практике при создании письменных высказываний.

Успешно (более 70% участников) выполнили задания, в основе которых умения:

стремление к речевому самосовершенствованию;

формирование навыков проведения различных видов анализа слова, синтаксического анализа словосочетания и предложения;

овладение основными нормами литературного языка (орфоэпическими);

освоение базовых понятий лингвистики, основных единиц и грамматических категорий языка;

владение основными стилистическими ресурсами лексики и фразеологии языка, основными нормами литературного языка.



Достижение планируемых результатов в соответствии с ПООП НОО и ФГОС



Выше значения по Российской Федерации



Ниже значения по Российской Федерации



Соответствует значению по Российской Федерации

№ задания	Требования	Макс. балл	Средний % выполнения по Камчатскому краю
1K1	Совершенствование видов речевой деятельности (чтения, письма), обеспечивающих эффективное овладение разными учебными предметами; овладение основными нормами литературного языка (орфографическими, пунктуационными); стремление к речевому самосовершенствованию	4	59 ↓
1K2		3	53 ↓
1K3		2	89 ↓
2K1	Расширение и систематизация научных знаний о языке; осознание взаимосвязи его уровней и единиц; освоение базовых понятий лингвистики, основных единиц и грамматических категорий языка; формирование навыков проведения различных видов анализа слова (фонетического, морфемного, словообразовательного, лексического, морфологического), синтаксического анализа словосочетания и предложения	3	58 ↑
2K2		3	79 ↓
2K3		3	48 =
2K4		3	50 ↓
3	Совершенствование видов речевой деятельности (чтения, говорения), обеспечивающих эффективное овладение разными учебными предметами и взаимодействие с окружающими людьми; овладение основными нормами литературного языка (орфоэпическими)	2	71 ↓



Достижение планируемых результатов в соответствии с ПООП НОО и ФГОС



Выше значения по Российской Федерации



Ниже значения по Российской Федерации



Соответствует значению по Российской Федерации

№ задания	Требования	Макс. балл	Средний % выполнения по Камчатскому краю
4.1	Расширение и систематизация научных знаний о языке; осознание взаимосвязи его уровней и единиц; освоение базовых понятий лингвистики, основных единиц и грамматических категорий языка	3	72 ↓
4.2		2	54 ↓
5.1	Совершенствование видов речевой деятельности (чтения, письма), обеспечивающих эффективное овладение разными учебными предметами и взаимодействие с окружающими людьми; расширение и систематизация научных знаний о языке; осознание взаимосвязи его уровней и единиц; освоение базовых понятий лингвистики, основных единиц и грамматических категорий языка; овладение основными нормами литературного языка (пунктуационными)	2	54 ↓
5.2		2	42 ↓
6.1		2	58 ↓
6.2		1	50 ↓
7.1		2	54 ↓
7.2		1	45 ↓
8	Совершенствование видов речевой деятельности (чтения), обеспечивающих эффективное овладение разными учебными предметами; формирование навыков проведения многоаспектного анализа текста; овладение основными стилистическими ресурсами лексики и фразеологии языка, основными нормами литературного языка; приобретение опыта их использования в речевой практике при создании письменных высказываний	2	50 ↓
9		2	51 ↓



Достижение планируемых результатов в соответствии с ПООП НОО и ФГОС



Выше значения по Российской Федерации



Ниже значения по Российской Федерации



Соответствует значению по Российской Федерации

№ задания	Требования	Макс. балл	Средний % выполнения по Камчатскому краю
10	Совершенствование видов речевой деятельности (чтения), обеспечивающих эффективное овладение разными учебными предметами; расширение и систематизация научных знаний о языке; осознание взаимосвязи его уровней и единиц; освоение базовых понятий лингвистики, основных единиц и грамматических категорий языка; формирование навыков проведения многоаспектного анализа текста; овладение основными стилистическими ресурсами лексики и фразеологии языка, основными нормами литературного языка; приобретение опыта их использования в речевой практике при создании письменных высказываний	1	50
11	Использование коммуникативно-эстетических возможностей русского языка; расширение и систематизацию научных знаний о языке; осознание взаимосвязи его уровней и единиц; освоение базовых понятий лингвистики, основных единиц и грамматических категорий языка; формирование навыков проведения различных видов анализа слова (лексического), а также многоаспектного анализа текста; овладение основными стилистическими ресурсами лексики и фразеологии языка, основными нормами литературного языка	1	67
12		1	78



Основные итоги



5 класс, русский
язык

Не справились с работой, получив
неудовлетворительные результаты,
390 человек (12,2%)

45,2% участников справились с работой на
«хорошо» и «отлично»



Основные итоги



5 класс, русский
язык

Группы участников	Средний балл	Степень обученности, (%)	Качество обученности, (%)
Алеутский муниципальный округ	3,67	83,3	50,0
Быстринский муниципальный округ	3,40	88,0	48,0
Вилучинский городской округ	3,41	84,9	46,3
Городской округ "поселок "Палана"	3,68	97,1	44,1
Елизовский муниципальный район	3,57	90,3	51,4
Карагинский муниципальный район	3,48	90,3	45,2
Миловский муниципальный округ	3,33	83,3	33,3
Олюторский муниципальный район	3,32	88,2	41,2
Пенжинский муниципальный район	3,37	81,5	40,7
Петропавловск-Камчатский городской округ	3,41	86,8	42,5
Соболевский муниципальный район	3,38	87,5	43,8
Тигильский муниципальный округ	3,39	95,5	34,1
Усть-Большерецкий муниципальный район	3,75	91,1	66,1
Усть-Камчатский муниципальный округ	3,61	91,6	51,8
ОО, подведомственные Министерству образования Камчатского края	3,42	89,0	41,5



Основные итоги



5 класс, русский
язык

Группы участников	Средний балл	Степень обученности, (%)	Качество обученности, (%)
Елизовский муниципальный район	3,57	90,3	51,4
МБОУ "Елизовская средняя школа № 1 имени М.В. Ломоносова"	3,68	92,6	53,1
МБОУ "Елизовская средняя школа № 2 имени Героя Советского Союза Георгия Степановича Кузнецова"	3,18	79,4	38,2
МБОУ "Елизовская средняя школа № 7 имени О.Н. Мамченкова"	3,35	83,1	44,6
МБОУ "Елизовская средняя школа № 9 имени Романа Васильевича Федины"	3,34	82,9	42,9
МБОУ "Николаевская средняя школа"	3,76	88,0	68,0
МБОУ "Раздольненская средняя школа имени В.Н. Ролдугина"	3,47	93,3	46,7
МБОУ "Корякская средняя школа"	3,97	100,0	74,2
МБОУ "Начикинская средняя школа"	4,00	90,0	80,0
МБОУ "Паратунская средняя школа"	3,92	100,0	61,5
МБОУ "Термальненская средняя школа" имени Героя Российской Федерации Александра Николаевича Попова	3,06	76,5	23,5
МБОУ "Пионерская средняя школа имени М.А. Евсюковой"	3,67	100,0	59,6
МБОУ "Нагорненская средняя школа"	3,90	100,0	60,0
МБОУ "Средняя школа Вулканного городского поселения"	3,79	85,7	71,4
МБОУ "Елизовская средняя школа № 8 имени Орловского Владимира Нестеровича"	3,82	98,7	58,1
МБОУ "Елизовская основная школа № 4"	3,06	88,9	16,7
МБОУ "Лесновская основная школа"	3,00	100,0	0,0
МБОУ "Елизовская средняя школа № 3"	3,54	88,6	50,0



Основные итоги



5 класс, русский
язык

Группы участников	Средний балл	Степень обученности, (%)	Качество обученности, (%)
Вилучинский городской округ	3,41	84,9	46,3
МБОУ "Средняя школа № 1"	3,25	78,1	42,2
МБОУ "Средняя школа № 2"	3,37	76,7	43,3
МБОУ "Средняя школа № 3"	3,28	84,5	40,9
МБОУ "Средняя школа № 9"	3,66	95,6	55,6
Мильковский муниципальный округ	3,33	83,3	33,3
МКОУ "Атласовская средняя школа"	2,50	50,0	0,0
МКОУ "Шаромская средняя школа"	3,00	100,0	0,0
МКОУ "Лазовская средняя школа"	5,00	100,0	100,0
МКОУ "Долиновская средняя школа"	3,50	100,0	50,0
Усть-Камчатский муниципальный округ	3,61	91,6	51,8
МБОУ "Средняя школа № 4 п. Ключи"	3,42	89,5	42,1
МБОУ "Средняя школа № 6 п. Козыревск"	3,50	75,0	50,0
МБОУ "Средняя школа № 2 п. Усть-Камчатск"	3,30	90,9	30,3
МБОУ "Средняя школа № 5 п. Ключи-1"	4,15	96,3	85,2
Быстринский муниципальный округ	3,40	88,0	48,0
МБОУ "Быстринская средняя общеобразовательная школа"	3,38	90,5	47,6
МБОУ "Анавгайская средняя общеобразовательная школа"	3,50	75,0	50,0
Соболевский муниципальный район	3,38	87,5	43,8
МОКУ "Соболевская средняя школа"	3,54	92,3	53,8
МОКУ "Устьевая школа основного общего образования"	2,50	50,0	0,0
МОКУ "Крутогоровская средняя школа"	3,00	100,0	0,0



Основные итоги



5 класс, русский
язык

Группы участников	Средний балл	Степень обученности, (%)	Качество обученности, (%)
Усть-Большерецкий муниципальный район	3,75	91,1	66,1
МБОУ Усть-Большерецкая средняя общеобразовательная школа № 2	3,67	83,3	66,7
МАОУ Озерновская средняя общеобразовательная школа № 3 Усть-Большерецкого муниципального района	4,00	100,0	72,2
МБОУ Большерецкая средняя общеобразовательная школа № 5	3,00	66,7	33,3
МБОУ Апачинская средняя общеобразовательная школа № 7	3,83	83,3	66,7
МБОУ Октябрьская средняя общеобразовательная школа № 1	3,79	100,0	71,4
Алеутский муниципальный округ	3,67	83,3	50,0
МБОУ "Никольская средняя общеобразовательная школа"	3,67	83,3	50,0
Городской округ "поселок "Палана"	3,68	97,1	44,1
МКОУ "Средняя общеобразовательная школа № 1 пгт Палана"	3,68	97,1	44,1
Тигильский муниципальный округ	3,39	95,5	34,1
МБОУ "Тигильская средняя общеобразовательная школа"	3,44	100,0	36,0
МБОУ "Усть-Хайрюзовская средняя общеобразовательная школа"	3,38	87,5	37,5
МБОУ "Седанкинская средняя общеобразовательная школа"	3,00	100,0	0,0
МБОУ "Ковранская средняя школа"	3,33	100,0	33,3
МБОУ "Воямпольская средняя общеобразовательная школа"	3,50	100,0	50,0
МБОУ "Лесновская основная общеобразовательная школа"	3,33	66,7	33,3
Пенжинский муниципальный район	3,37	81,5	40,7
МКОУ "Каменская средняя школа"	3,67	88,9	55,6
МКОУ "Слаутнинская средняя школа"	4,00	100,0	100,0
МКОУ "Манильская средняя школа"	3,23	76,9	30,8
МКОУ "Аянкинская средняя школа"	3,50	100,0	50,0
МКОУ "Таловская средняя школа"	2,50	50,0	0,0



Основные итоги



5 класс, русский
язык

Группы участников	Средний балл	Степень обученности, (%)	Качество обученности, (%)
Карагинский муниципальный район	3,48	90,3	45,2
МБОУ "Ивашкинская средняя школа"	3,40	80,0	40,0
МБОУ "Тымлатская средняя школа"	3,25	87,5	37,5
МБОУ "Оссорская средняя школа"	3,36	90,9	36,4
МБОУ "Карагинская основная школа"	4,00	100,0	60,0
МБОУ "Ильпырская основная школа"	4,00	100,0	100,0
Олюторский муниципальный район	3,32	88,2	41,2
МКОУ "Тиличикская средняя школа"	3,47	89,5	52,6
МКОУ "Пахачинская средняя школа"	3,50	100,0	50,0
МКОУ "Среднепахачинская средняя школа"	2,00	0,0	0,0
МКОУ "Хаилинская средняя школа"	2,00	0,0	0,0
МКОУ "Ачайваямская средняя школа"	3,75	100,0	75,0
МКОУ "Апукская средняя школа"	3,00	100,0	0,0
МКОУ "Вывенская средняя школа"	3,00	100,0	0,0
Петропавловск-Камчатский городской округ	3,41	86,8	42,5
МАОУ "Средняя школа № 1" Петропавловск-Камчатского городского округа	3,42	83,1	39,0
МАОУ "Средняя школа № 3 имени А.С. Пушкина" Петропавловск-Камчатского городского округа	3,87	91,3	71,7
МБОУ "Средняя школа № 4 имени А.М. Горького" Петропавловск-Камчатского городского округа	3,15	92,6	18,5
МБОУ "Средняя школа № 7" Петропавловск-Камчатского городского округа	3,37	84,4	42,2



Основные итоги



5 класс, русский
язык

Группы участников	Средний балл	Степень обученности, (%)	Качество обученности, (%)
МАОУ "Средняя школа № 8" Петропавловск-Камчатского городского округа	3,32	85,3	40,0
МБОУ "Средняя школа № 10" Петропавловск-Камчатского городского округа	3,53	87,7	47,4
МБОУ "Средняя школа № 11 имени В.Д. Бубенина" Петропавловск-Камчатского городского округа	3,23	75,8	36,4
МБОУ "Средняя школа № 12" Петропавловск-Камчатского городского округа	3,50	87,5	45,8
МБОУ "Средняя школа № 15" Петропавловск-Камчатского городского округа	3,64	97,9	57,5
МБОУ "Средняя школа № 17 имени В.С. Завойко" Петропавловск-Камчатского городского округа	3,14	76,0	34,0
МБОУ "Средняя школа № 20" Петропавловск-Камчатского городского округа	3,39	90,9	40,9
МБОУ "Лицей № 21"	2,84	63,2	21,1
МАОУ "Средняя школа № 24" Петропавловск-Камчатского городского округа	3,70	91,4	62,9
МБОУ "Средняя школа № 26" Петропавловск-Камчатского городского округа	3,29	84,5	35,6
МАОУ "Средняя школа № 27" Петропавловск-Камчатского городского округа	3,11	89,3	18,7
МАОУ "Средняя школа № 28 имени Г.Ф. Кирдищева" Петропавловск-Камчатского городского округа	3,63	87,1	56,5
МАОУ "Средняя школа № 30" Петропавловск-Камчатского городского округа	3,15	78,7	30,7



Основные итоги



5 класс, русский
язык

Группы участников	Средний балл	Степень обученности, (%)	Качество обученности, (%)
МАОУ "Средняя школа № 31" Петропавловск-Камчатского городского округа	3,14	75,7	32,4
МАОУ "Средняя школа № 33 с углубленным изучением отдельных предметов" Петропавловск-Камчатского городского округа	3,69	90,8	62,1
МБОУ "Средняя школа № 34 с углубленным изучением отдельных предметов" Петропавловск-Камчатского городского округа	4,15	100,0	78,8
МБОУ "Средняя школа № 35" Петропавловск-Камчатского городского округа	3,48	97,0	42,4
МАОУ "Средняя школа № 36" Петропавловск-Камчатского городского округа	3,36	89,8	37,8
МАОУ "Гимназия № 39" Петропавловск-Камчатского городского округа	2,98	60,9	28,1
МБОУ "Средняя школа № 40" Петропавловск-Камчатского городского округа	3,27	85,3	33,6
МБОУ "Средняя школа № 41" Петропавловск-Камчатского городского округа	3,78	94,5	55,6
МАОУ "Средняя школа № 42" Петропавловск-Камчатского городского округа	3,45	92,4	40,7
МАОУ "Средняя школа № 43" Петропавловск-Камчатского городского округа	3,20	88,6	29,5
МАОУ "Средняя школа № 45" Петропавловск-Камчатского городского округа	3,68	95,0	55,4



Основные итоги



5 класс, русский
язык

Группы участников	Средний балл	Степень обученности, (%)	Качество обученности, (%)
МБОУ "Основная школа № 5" Петропавловск-Камчатского городского округа	3,91	90,9	72,7
МБОУ "Основная школа № 6 имени Л.П. Лельчука" Петропавловск-Камчатского городского округа	3,27	93,3	26,7
МБОУ "Средняя школа № 9" Петропавловск-Камчатского городского округа	3,44	95,4	41,9
МБОУ "Основная школа № 32" Петропавловск-Камчатского городского округа	3,25	75,0	33,3
ОО, подведомственные Министерству образования Камчатскому краю	3,42	89,0	41,5
КГБОУ "Мильковская средняя школа № 1"	3,55	94,1	51,0
КГБОУ "Мильковская средняя школа № 2"	3,37	86,7	36,7
КГБОУ "Средняя школа № 2"	3,27	83,8	32,4

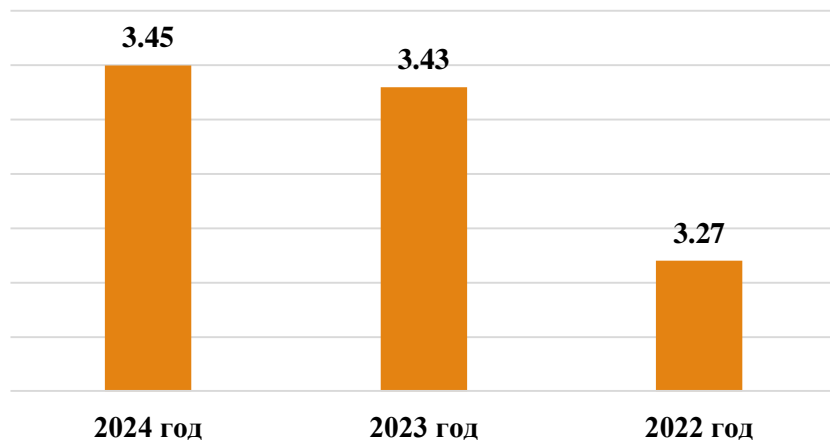
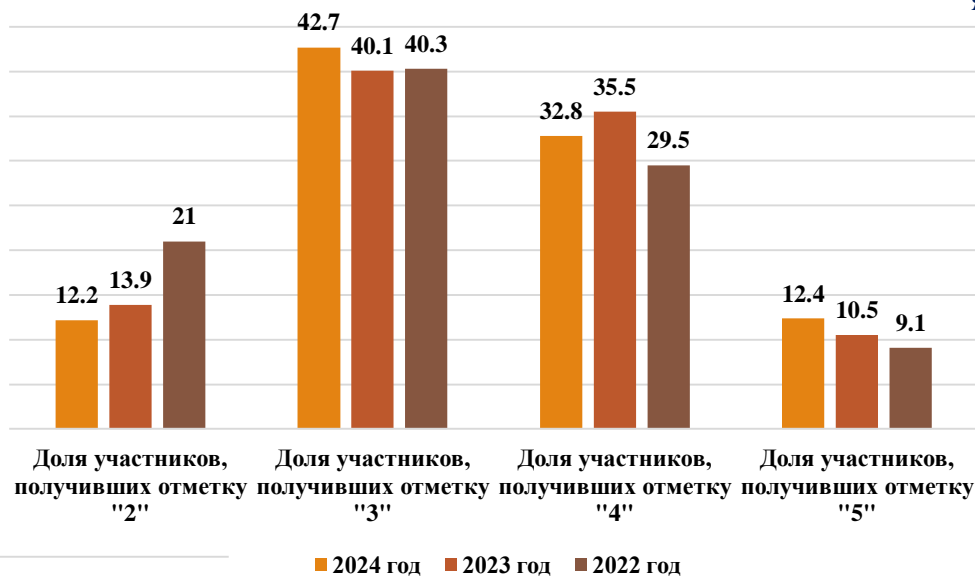


Основные итоги



5 класс, русский
язык

Динамика результатов
ВПР по русскому языку
за последние 3 года, %



Динамика среднего
балла ВПР по русскому
языку за последние 3
года

Основные выводы

Анализ результатов ВПР по русскому языку в 5-х классах позволяет отметить общую динамику результативности:





Основные выводы



Общая результативность выполнения заданий ВПР по русскому языку в 5-х классах в Камчатском крае позволяет отметить наименьшую справляемость:

- ❑ в задании **№ 5.2** проверяются умения речевой деятельности (чтения, письма), овладения основными нормами литературного языка (пунктуационными) (процент выполнения задания 42);
- ❑ в задании **№ 2 по критерию К3** проверяются знания базовых понятий лингвистики, основных единиц и грамматических категорий языка (процент выполнения задания 48);
- ❑ в задании **№ 7 по критерию К2** проверяется освоение базовых понятий лингвистики, основных единиц и грамматических категорий языка, овладение основными нормами литературного языка (пунктуационными) (процент выполнения задания 48).



Основные результаты по МАТЕМАТИКЕ в 5-х классах



Участники Всероссийских проверочных работ



5 класс,
математика

3223 учащихся из 100 образовательных организаций всех муниципальных образований Камчатского края

В работе 14 заданий: 10 заданий базового уровня сложности и 2 задания повышенного уровня сложности

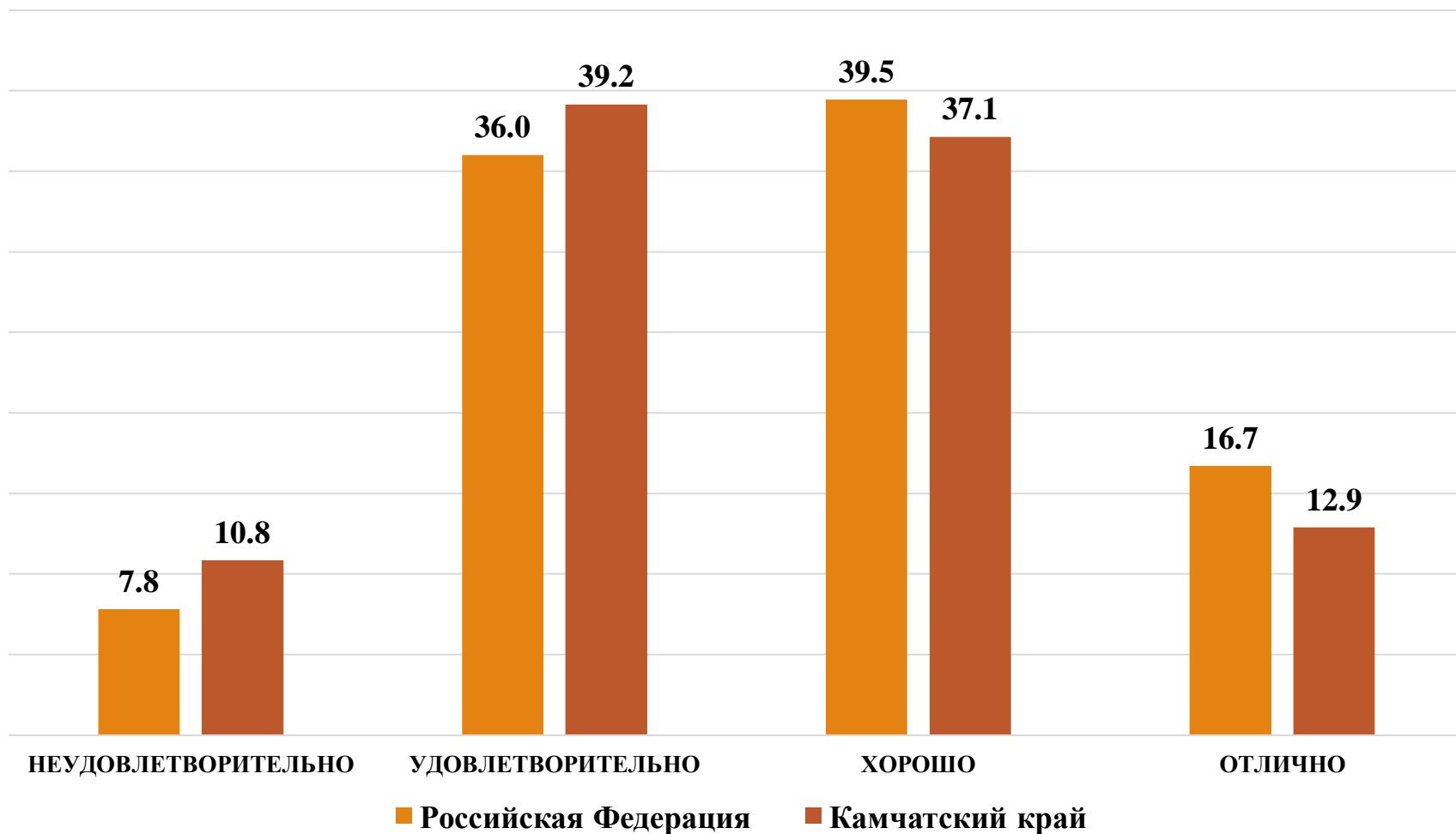
Максимальный балл за работу – 15
Минимальный порог – 5 баллов



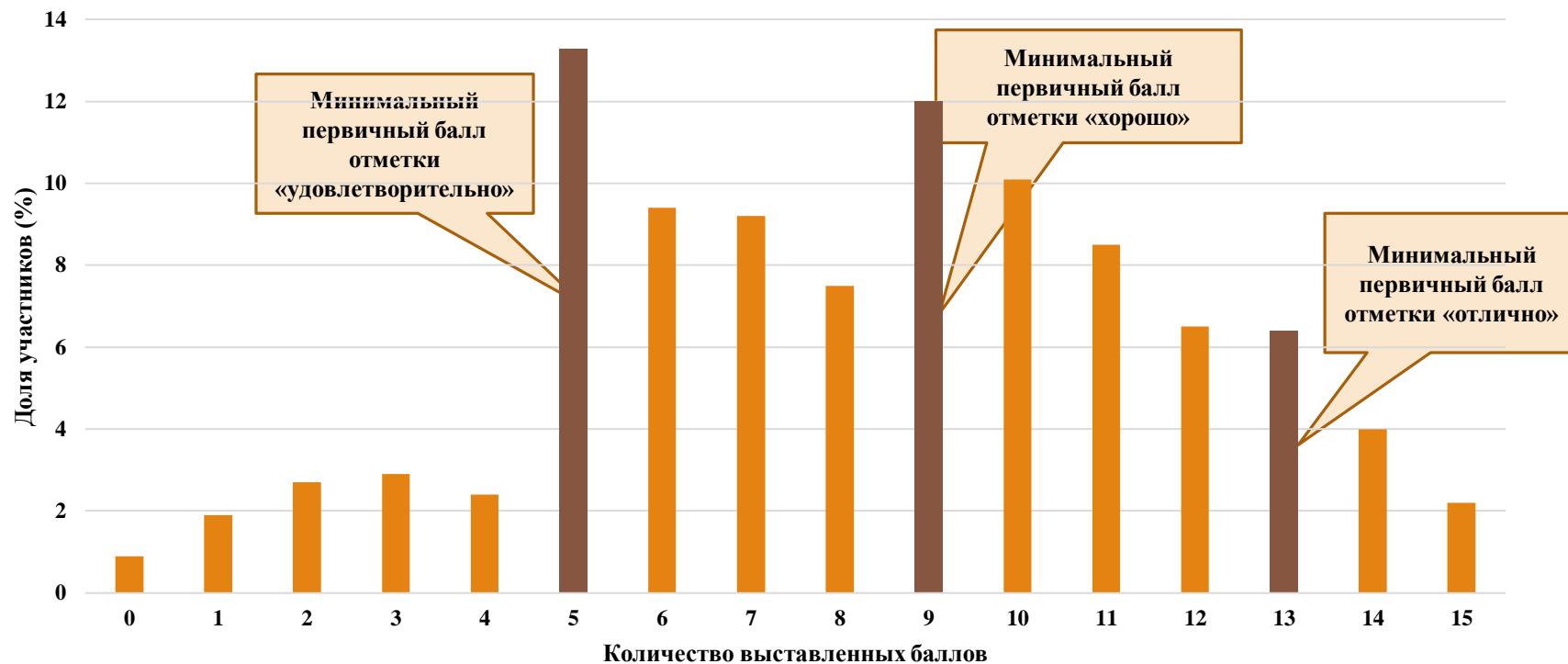
Распределение участников ВПР по полученным отметкам, %



5 класс,
математика



Распределение первичных баллов

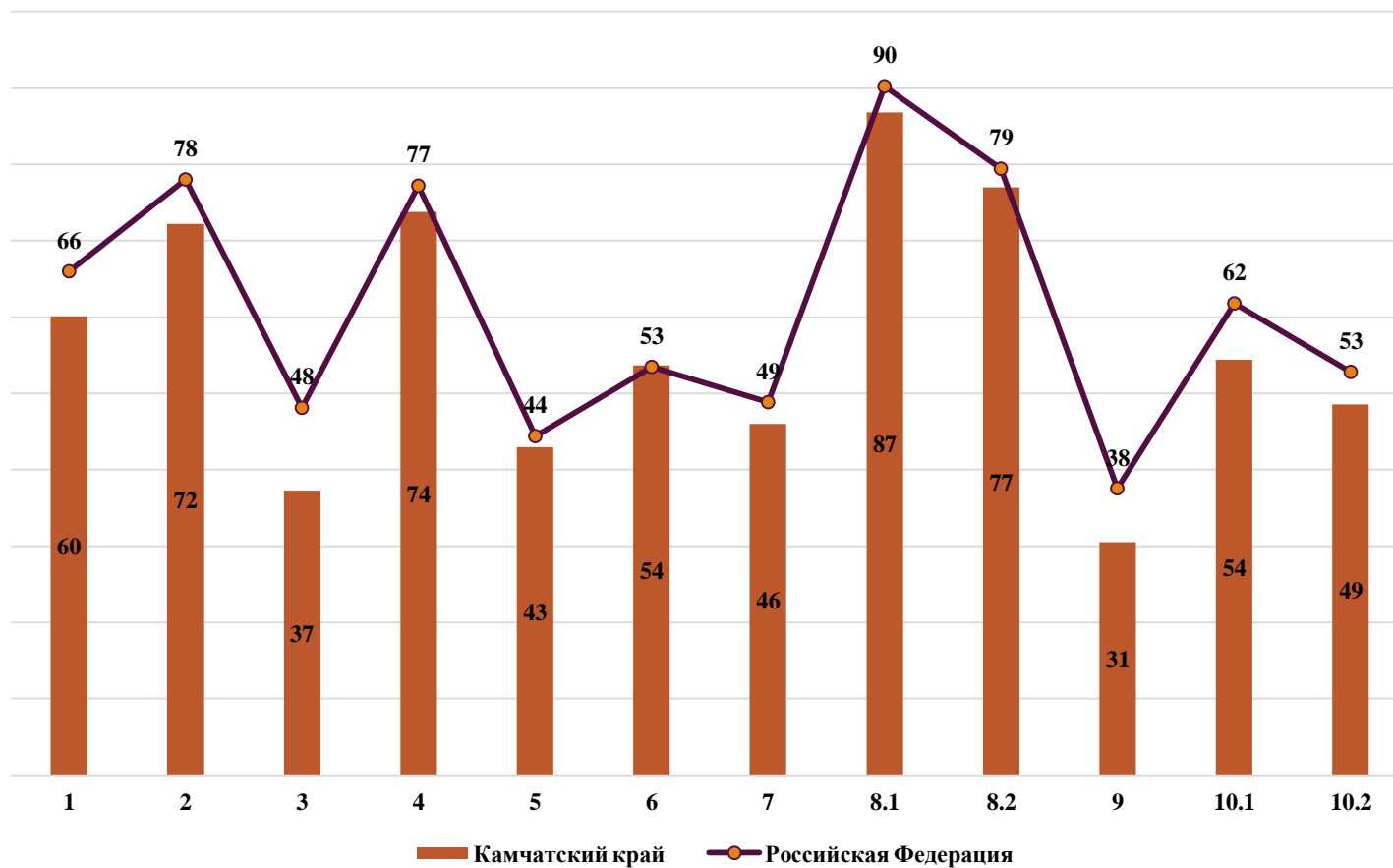


Отметка по пятибалльной шкале	«2»	«3»	«4»	«5»
Первичные баллы	0–4	5–8	9–12	13–15

Пятёрка на пятёрку: «отличный» результат на максимальные 15 баллов – 71 работа;
Минимальный результат: 0 баллов – 30 работ

Выполнение заданий, %

5 класс,
математика

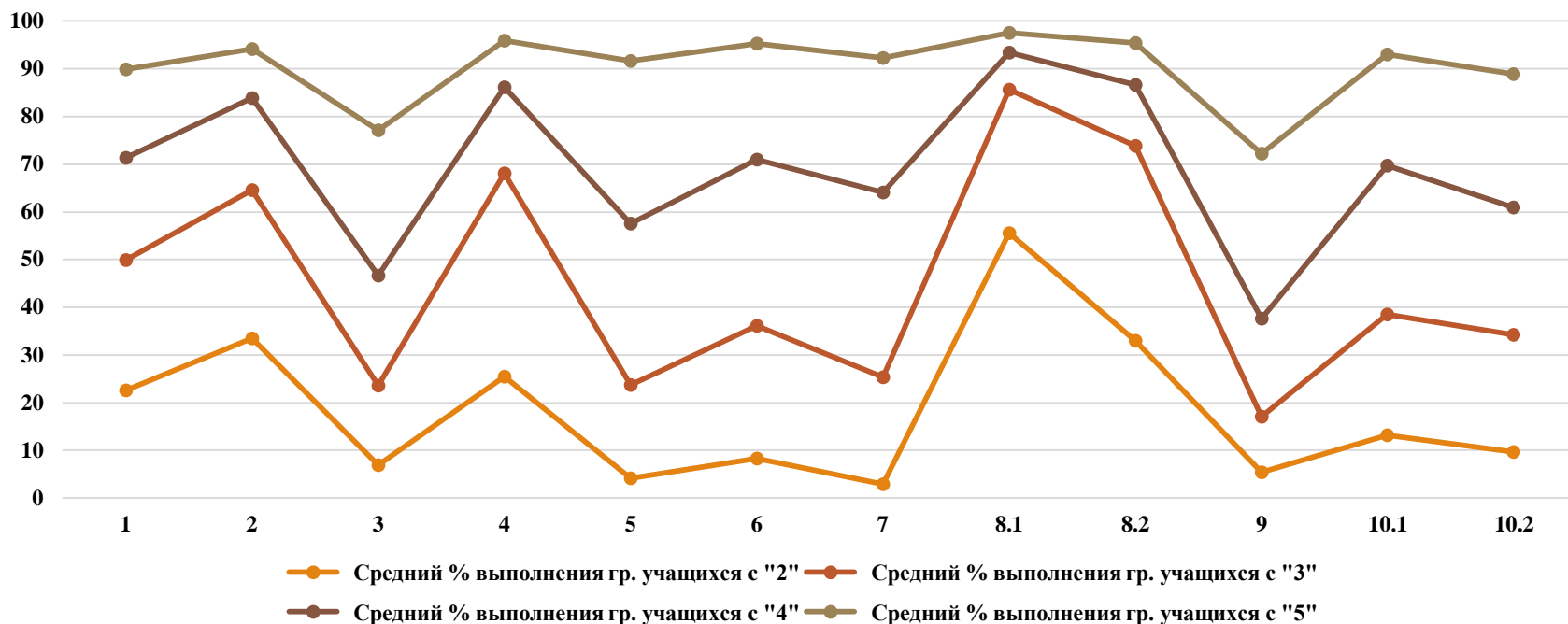




Выполнение заданий группами учащихся, %



5 класс,
математика



Задания, с которыми в равной степени успешно справились разные группы участников:

2 Умение оперировать понятием «десятичная дробь»

4 Владение приемами выполнения тождественных преобразований выражений. Использовать свойства чисел и правила действий с числами при выполнении вычислений

8.1, 8.2 Умение извлекать информацию, представленную в таблицах, на диаграммах. Читать информацию, представленную в виде таблицы, диаграммы / извлекать, интерпретировать информацию, представленную в таблицах и на диаграммах, отражающую свойства и характеристики реальных процессов и явлений



Успешность выполнения заданий:



5 класс,
математика

На низком уровне (менее 50% участников) справились с заданиями на сформированность умений:

решать задачи на нахождение части числа и числа по его части;

решать задачи разных типов (на работу, на движение), связывающих три величины, выделять эти величины и отношения между ними;

решать задачи на покупки, решать несложные логические задачи методом рассуждений;

оперировать понятиями (прямоугольный параллелепипед, куб, шар и т.д);

выполнять простейшие построения и измерения на местности, необходимые в реальной жизни.

Успешно (более 70% участников) выполнили задания в основе которых умения:

оперировать понятием «десятичная дробь»;

использовать свойства чисел и правила действий с числами при выполнении вычислений;

читать информацию, представленную в виде таблицы, диаграммы;

извлекать, интерпретировать информацию, представленную в таблицах и на диаграммах, отражающую свойства и характеристики реальных процессов и явлений.



Достижение планируемых результатов в соответствии с ПООП НОО и ФГОС



5 класс,
математика



Выше значения по Российской Федерации



Ниже значения по Российской Федерации



Соответствует значению по Российской Федерации

№ задания	Требования	Макс. балл	Средний % выполнения по Камчатскому краю
1	Развитие представлений о числе и числовых системах от натуральных до действительных чисел. Оперировать понятием «обыкновенная дробь»	1	60 ↓
2	Развитие представлений о числе и числовых системах от натуральных до действительных чисел. Оперировать понятием «десятичная дробь»	1	72 ↓
3	Развитие представлений о числе и числовых системах от натуральных до действительных чисел. Решать задачи на нахождение части числа и числа по его части	1	37 ↓
4	Овладение приемами выполнения тождественных преобразований выражений. Использовать свойства чисел и правила действий с числами при выполнении вычислений	1	74 ↓
5	Умение применять изученные понятия, результаты, методы для решения задач практического характера и задач из смежных дисциплин. Решать задачи разных типов (на работу, на движение), связывающих три величины, выделять эти величины и отношения между ними	2	43 ↓



Достижение планируемых результатов в соответствии с ПООП НОО и ФГОС



5 класс,
математика



Выше значения по Российской Федерации



Ниже значения по Российской Федерации



Соответствует значению по Российской Федерации

№ задания	Требования	Макс. балл	Средний % выполнения по Камчатскому краю
6	Овладение навыками письменных вычислений. Использовать свойства чисел и правила действий с числами при выполнении вычислений / выполнять вычисления, в том числе с использованием приемов рациональных вычислений, обосновывать алгоритмы выполнения действий	2	54 ↑
7	Умение применять изученные понятия, результаты, методы для решения задач практического характера и задач из смежных дисциплин. Решать задачи на покупки, решать несложные логические задачи методом рассуждений	2	46 ↓
8.1	Умение извлекать информацию, представленную в таблицах, на диаграммах. Читать информацию, представленную в виде таблицы, диаграммы	1	87 ↓
8.2	Умение извлекать информацию, представленную в таблицах, на диаграммах. Читать информацию, представленную в виде таблицы, диаграммы / извлекать, интерпретировать информацию, представленную в таблицах и на диаграммах, отражающую свойства и характеристики реальных процессов и явлений	1	77 ↓
9	Развитие пространственных представлений. Оперировать понятиями: прямоугольный параллелепипед, куб, шар	1	31 ↓



Достижение планируемых результатов в соответствии с ПООП НОО и ФГОС



5 класс,
математика



Выше значения по Российской Федерации



Ниже значения по Российской Федерации



Соответствует значению по Российской Федерации

№ задания	Требования	Макс. балл	Средний % выполнения по Камчатскому краю
10.1	Умение применять изученные понятия, результаты, методы для решения задач практического характера и задач из смежных дисциплин. Вычислять расстояния на местности в стандартных ситуациях	1	54 ↓
10.2	Развитие умений моделирования реальных ситуаций на языке геометрии, развитие изобразительных умений. Выполнять простейшие построения и измерения на местности, необходимые в реальной жизни	1	49 ↓



Основные итоги



5 класс,
математика

Не справились с работой, получив
неудовлетворительные результаты,
349 человек (10,8%)

50,0% участников справились с работой на
«хорошо» и «отлично»



Основные итоги



5 класс,
математика

Группы участников	Средний балл	Степень обученности, (%)	Качество обученности, (%)
Алеутский муниципальный округ	3,83	100,0	66,7
Быстринский муниципальный округ	3,00	84,6	7,7
Вилучинский городской округ	3,57	86,4	55,4
Городской округ "поселок "Палана"	3,62	97,1	50,0
Елизовский муниципальный район	3,56	90,7	52,0
Карагинский муниципальный район	3,52	93,1	51,7
Миловский муниципальный округ	3,67	83,3	50,0
Олюторский муниципальный район	3,38	86,2	37,9
Пенжинский муниципальный район	3,23	77,4	32,3
Петропавловск-Камчатский городской округ	3,50	88,7	49,4
Соболевский муниципальный район	3,35	88,2	35,3
Тигильский муниципальный округ	3,42	86,0	44,2
Усть-Большерецкий муниципальный район	3,93	96,6	69,5
Усть-Камчатский муниципальный округ	3,77	96,3	60,5
ОО, подведомственные Министерству образования Камчатского края	3,39	88,6	40,4



Основные итоги



5 класс,
математика

Группы участников	Средний балл	Степень обученности, (%)	Качество обученности, (%)
Елизовский муниципальный район	3,56	90,7	52,0
МБОУ "Елизовская средняя школа № 1 имени М.В. Ломоносова"	3,71	96,2	64,6
МБОУ "Елизовская средняя школа № 2 имени Героя Советского Союза Георгия Степановича Кузнецова"	3,33	81,8	42,4
МБОУ "Елизовская средняя школа № 7 имени О.Н. Мамченкова"	3,23	85,7	31,9
МБОУ "Елизовская средняя школа № 9 имени Романа Васильевича Федины"	3,22	85,1	28,4
МБОУ "Николаевская средняя школа"	4,00	92,6	74,1
МБОУ "Раздольненская средняя школа имени В.Н. Ролдугина"	3,25	87,5	37,5
МБОУ "Корякская средняя школа"	3,82	93,9	60,6
МБОУ "Начикинская средняя школа"	3,88	87,5	87,5
МБОУ "Паратунская средняя школа"	3,58	83,3	58,3
МБОУ "Термальненская средняя школа" имени Героя Российской Федерации Александра Николаевича Попова	3,06	75,0	25,0
МБОУ "Пионерская средняя школа имени М.А. Евсюковой"	3,74	98,1	64,2
МБОУ "Нагорненская средняя школа"	4,00	100,0	72,7
МБОУ "Средняя школа Вулканного городского поселения"	3,50	92,9	50,0
МБОУ "Елизовская средняя школа № 8 имени Орловского Владимира Нестеровича"	3,88	98,7	71,4
МБОУ "Елизовская основная школа № 4"	3,22	94,5	27,8
МБОУ "Лесновская основная школа"	3,00	60,0	20,0
МБОУ "Елизовская средняя школа № 3"	3,63	87,3	54,9



Основные итоги



5 класс,
математика

Группы участников	Средний балл	Степень обученности, (%)	Качество обученности, (%)
Вилучинский городской округ	3,57	86,4	55,4
МБОУ "Средняя школа № 1"	3,23	78,1	40,6
МБОУ "Средняя школа № 2"	3,95	97,6	69,1
МБОУ "Средняя школа № 3"	3,48	84,4	54,7
МБОУ "Средняя школа № 9"	3,70	88,6	60,2
Милюковский муниципальный округ	3,67	83,3	50,0
МКОУ "Атласовская средняя школа"	2,50	50,0	0,0
МКОУ "Шаромская средняя школа"	3,00	100,0	0,0
МКОУ "Лазовская средняя школа"	5,00	100,0	100,0
МКОУ "Долиновская средняя школа"	4,50	100,0	100,0
Усть-Камчатский муниципальный округ	3,77	96,3	60,5
МБОУ "Средняя школа № 4 п. Ключи"	4,00	100,0	70,6
МБОУ "Средняя школа № 6 п. Козыревск"	3,50	75,0	50,0
МБОУ "Средняя школа № 2 п. Усть-Камчатск"	3,52	97,0	45,5
МБОУ "Средняя школа № 5 п. Ключи-1"	3,96	96,3	74,1
Быстринский муниципальный округ	3,00	84,6	7,7
МБОУ "Быстринская средняя общеобразовательная школа"	2,80	80,0	0,0
МБОУ "Анавгайская средняя общеобразовательная школа"	3,67	100,0	33,3
Соболевский муниципальный район	3,35	88,2	35,3
МОКУ "Соболевская средняя школа"	3,21	85,7	28,6
МОКУ "Устьевая школа основного общего образования"	3,50	100,0	50,0
МОКУ "Крутогоровская средняя школа"	5,00	100,0	100,0



Основные итоги



5 класс,
математика

Группы участников	Средний балл	Степень обученности, (%)	Качество обученности, (%)
Усть-Болшерецкий муниципальный район	3,93	96,6	69,5
МБОУ Усть-Болшерецкая средняя общеобразовательная школа № 2	3,82	100,0	63,6
МАОУ Озерновская средняя общеобразовательная школа № 3 Усть-Болшерецкого муниципального района	4,05	100,0	71,4
МБОУ Болшерецкая средняя общеобразовательная школа № 5	4,20	100,0	100,0
МБОУ Апачинская средняя общеобразовательная школа № 7	3,57	71,4	57,1
МБОУ Октябрьская средняя общеобразовательная школа № 1	3,93	100,0	66,7
Алеутский муниципальный округ	3,83	100,0	66,7
МБОУ "Никольская средняя общеобразовательная школа"	3,83	100,0	66,7
Городской округ "поселок "Палана"	3,62	97,1	50,0
МКОУ "Средняя общеобразовательная школа № 1 пгт Палана"	3,62	97,1	50,0
Тигильский муниципальный округ	3,42	86,0	44,2
МБОУ "Тигильская средняя общеобразовательная школа"	3,48	88,0	48,0
МБОУ "Усть-Хайрюзовская средняя общеобразовательная школа"	2,88	62,5	25,0
МБОУ "Седанкинская средняя общеобразовательная школа"	3,50	100,0	50,0
МБОУ "Ковранская средняя школа"	4,00	100,0	66,7
МБОУ "Воямпольская средняя общеобразовательная школа"	4,00	100,0	50,0
МБОУ "Лесновская основная общеобразовательная школа"	3,33	100,0	33,3
Пенжинский муниципальный район	3,23	77,4	32,3
МКОУ "Каменская средняя школа"	3,50	80,0	50,0
МКОУ "Слаутнинская средняя школа"	4,00	100,0	100,0
МКОУ "Манильская средняя школа"	2,81	68,8	6,3
МКОУ "Аянкинская средняя школа"	4,50	100,0	100,0
МКОУ "Таловская средняя школа"	3,50	100,0	50,0



Основные итоги



5 класс,
математика

Группы участников	Средний балл	Степень обученности, (%)	Качество обученности, (%)
Карагинский муниципальный район	3,52	93,1	51,7
МБОУ "Ивашкинская средняя школа"	3,20	80,0	40,0
МБОУ "Тымлатская средняя школа"	3,17	83,3	33,3
МБОУ "Оссорская средняя школа"	3,45	100,0	45,5
МБОУ "Карагинская основная школа"	4,00	100,0	80,0
МБОУ "Ильпырская основная школа"	4,50	100,0	100,0
Олюторский муниципальный район	3,38	86,2	37,9
МКОУ "Тиличикская средняя школа"	3,60	100,0	40,0
МКОУ "Пахачинская средняя школа"	3,50	100,0	50,0
МКОУ "Среднепахачинская средняя школа"	3,00	100,0	0,0
МКОУ "Хаилинская средняя школа"	2,00	0,0	0,0
МКОУ "Ачайваямская средняя школа"	4,00	100,0	75,0
МКОУ "Апукская средняя школа"	3,00	100,0	0,0
МКОУ "Вывенская средняя школа"	2,60	40,0	20,0
Петропавловск-Камчатский городской округ	3,50	88,7	49,4
МАОУ "Средняя школа № 1" Петропавловск-Камчатского городского округа	3,33	80,3	45,5
МАОУ "Средняя школа № 3 имени А.С. Пушкина" Петропавловск-Камчатского городского округа	4,00	97,7	65,9
МБОУ "Средняя школа № 4 имени А.М. Горького" Петропавловск-Камчатского городского округа	3,71	100,0	54,8
МБОУ "Средняя школа № 7" Петропавловск-Камчатского городского округа	3,35	79,8	44,4



Основные итоги



5 класс,
математика

Группы участников	Средний балл	Степень обученности, (%)	Качество обученности, (%)
МАОУ "Средняя школа № 8" Петропавловск-Камчатского городского округа	3,23	84,2	35,4
МБОУ "Средняя школа № 10" Петропавловск-Камчатского городского округа	2,69	58,1	11,3
МБОУ "Средняя школа № 11 имени В.Д. Бубенина" Петропавловск-Камчатского городского округа	3,51	83,6	50,8
МБОУ "Средняя школа № 12" Петропавловск-Камчатского городского округа	3,52	95,6	43,5
МБОУ "Средняя школа № 15" Петропавловск-Камчатского городского округа	3,61	95,5	61,4
МБОУ "Средняя школа № 17 имени В.С. Завойко" Петропавловск-Камчатского городского округа	3,21	81,3	37,5
МБОУ "Средняя школа № 20" Петропавловск-Камчатского городского округа	3,33	86,1	41,9
МБОУ "Лицей № 21"	3,47	89,5	47,4
МАОУ "Средняя школа № 24" Петропавловск-Камчатского городского округа	3,52	89,4	48,5
МБОУ "Средняя школа № 26" Петропавловск-Камчатского городского округа	3,16	84,4	31,1
МАОУ "Средняя школа № 27" Петропавловск-Камчатского городского округа	3,60	94,5	52,8
МАОУ "Средняя школа № 28 имени Г.Ф. Кирдищева" Петропавловск-Камчатского городского округа	3,77	95,1	62,3
МАОУ "Средняя школа № 30" Петропавловск-Камчатского городского округа	3,58	90,4	54,8



Основные итоги



5 класс,
математика

Группы участников	Средний балл	Степень обученности, (%)	Качество обученности, (%)
МАОУ "Средняя школа № 31" Петропавловск-Камчатского городского округа	3,31	75,0	44,4
МАОУ "Средняя школа № 33 с углубленным изучением отдельных предметов" Петропавловск-Камчатского городского округа	3,54	86,1	52,3
МБОУ "Средняя школа № 34 с углубленным изучением отдельных предметов" Петропавловск-Камчатского городского округа	3,55	95,0	55,0
МБОУ "Средняя школа № 35" Петропавловск-Камчатского городского округа	3,47	95,4	48,8
МАОУ "Средняя школа № 36" Петропавловск-Камчатского городского округа	3,44	97,9	40,9
МАОУ "Гимназия № 39" Петропавловск-Камчатского городского округа	3,47	84,1	51,1
МБОУ "Средняя школа № 40" Петропавловск-Камчатского городского округа	3,75	96,6	63,9
МБОУ "Средняя школа № 41" Петропавловск-Камчатского городского округа	4,13	93,8	87,5
МАОУ "Средняя школа № 42" Петропавловск-Камчатского городского округа	3,69	92,3	59,4
МАОУ "Средняя школа № 43" Петропавловск-Камчатского городского округа	3,11	84,1	25,0
МАОУ "Средняя школа № 45" Петропавловск-Камчатского городского округа	3,68	91,2	55,0



Основные итоги



5 класс,
математика

Группы участников	Средний балл	Степень обученности, (%)	Качество обученности, (%)
МБОУ "Основная школа № 5" Петропавловск-Камчатского городского округа	3,77	92,3	61,5
МБОУ "Основная школа № 6 имени Л.П. Лельчука" Петропавловск-Камчатского городского округа	3,20	86,7	33,3
МБОУ "Средняя школа № 9" Петропавловск-Камчатского городского округа	3,80	100,0	63,0
МБОУ "Основная школа № 37" Петропавловск-Камчатского городского округа	3,56	93,8	50,0
МБОУ "Основная школа № 32" Петропавловск-Камчатского городского округа	3,36	92,9	35,7
ОО, подведомственные Министерству образования Камчатскому краю	3,39	88,6	40,4
КГБОУ "Мильковская средняя школа № 1"	3,16	79,6	28,6
КГБОУ "Мильковская средняя школа № 2"	3,83	100,0	62,1
КГБОУ "Средняя школа № 2"	3,36	91,7	38,9

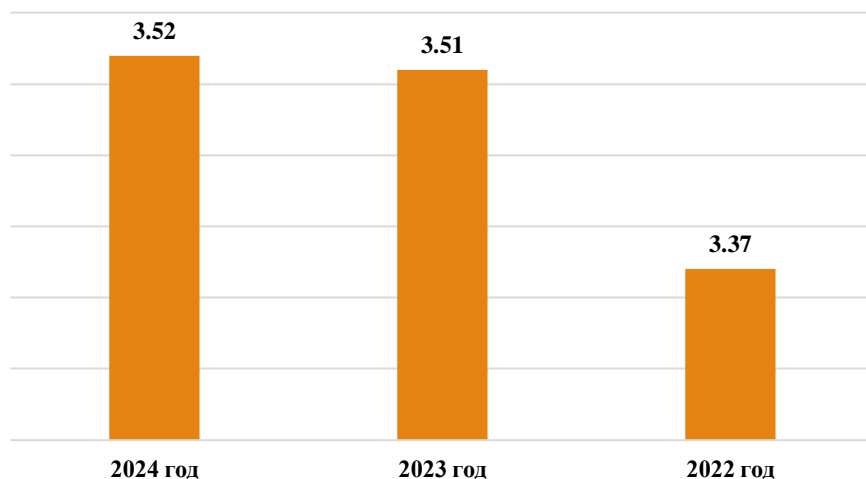
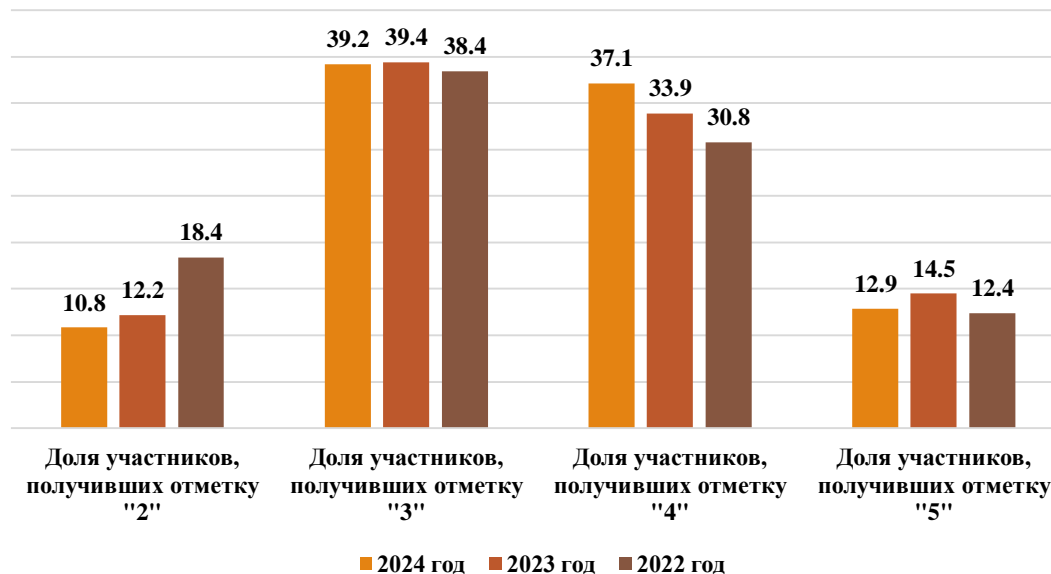


Основные итоги



5 класс,
математика

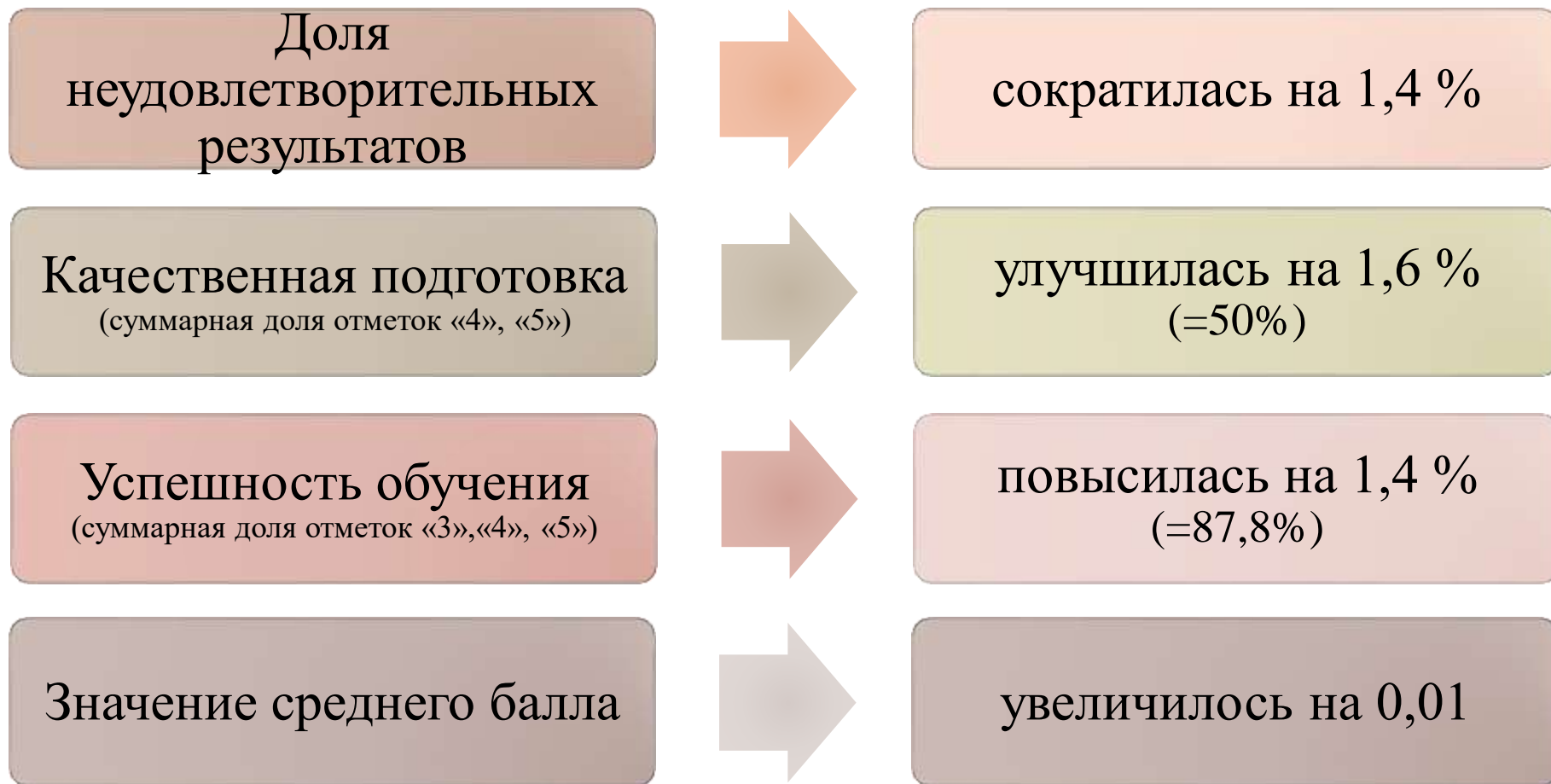
**Динамика результатов
ВПР по математике за
последние 3 года, %**



**Динамика среднего
балла ВПР по
математике за
последние 3 года**

Основные выводы

Анализ результатов ВПР по математике в 5-х классах позволяет отметить общую положительную динамику результативности:





Основные выводы



Общая результативность выполнения заданий ВПР по математике в 5-х классах в Камчатском крае позволяет отметить наименьшую справляемость:

- ☐ в задании № 3 проверяется умение решать задачи на нахождение части числа и числа по его части (процент выполнения задания 37);
- ☐ в задании № 5 проверяется умение решать задачи разных типов (на работу, на движение), связывающих три величины, выделять эти величины и отношения между ними (процент выполнения задания 43);
- ☐ в задании № 6 проверяется овладение навыками письменных вычислений, умение использовать свойства чисел и правила действий с числами при выполнении вычислений (процент выполнения задания 54);
- ☐ в задании № 7 (повышенного уровня сложности) проверяется умение решать задачи на покупки, решать несложные логические задачи методом рассуждений (процент выполнения задания 46);
- ☐ в задании № 9 проверяется развитие пространственных представлений, умение оперировать такими понятиями как прямоугольный параллелепипед, куб, шар и т.д. (процент выполнения задания 31);
- ☐ в заданиях №№ 10.1, 10.2 (повышенного уровня сложности) проверяется умение вычислять расстояния на местности в стандартных ситуациях, выполнять простейшие построения и измерения на местности, необходимые в реальной жизни (процент выполнения заданий 51).



Основные результаты по ИСТОРИИ в 5-х классах



Участники Всероссийских проверочных работ



5 класс, история

3239 учащихся из 100 образовательных организаций всех муниципальных образований Камчатского края

В работе 7 заданий: 4 задания базового уровня сложности, 2 задания повышенного уровня сложности и 1 задание высокого уровня сложности

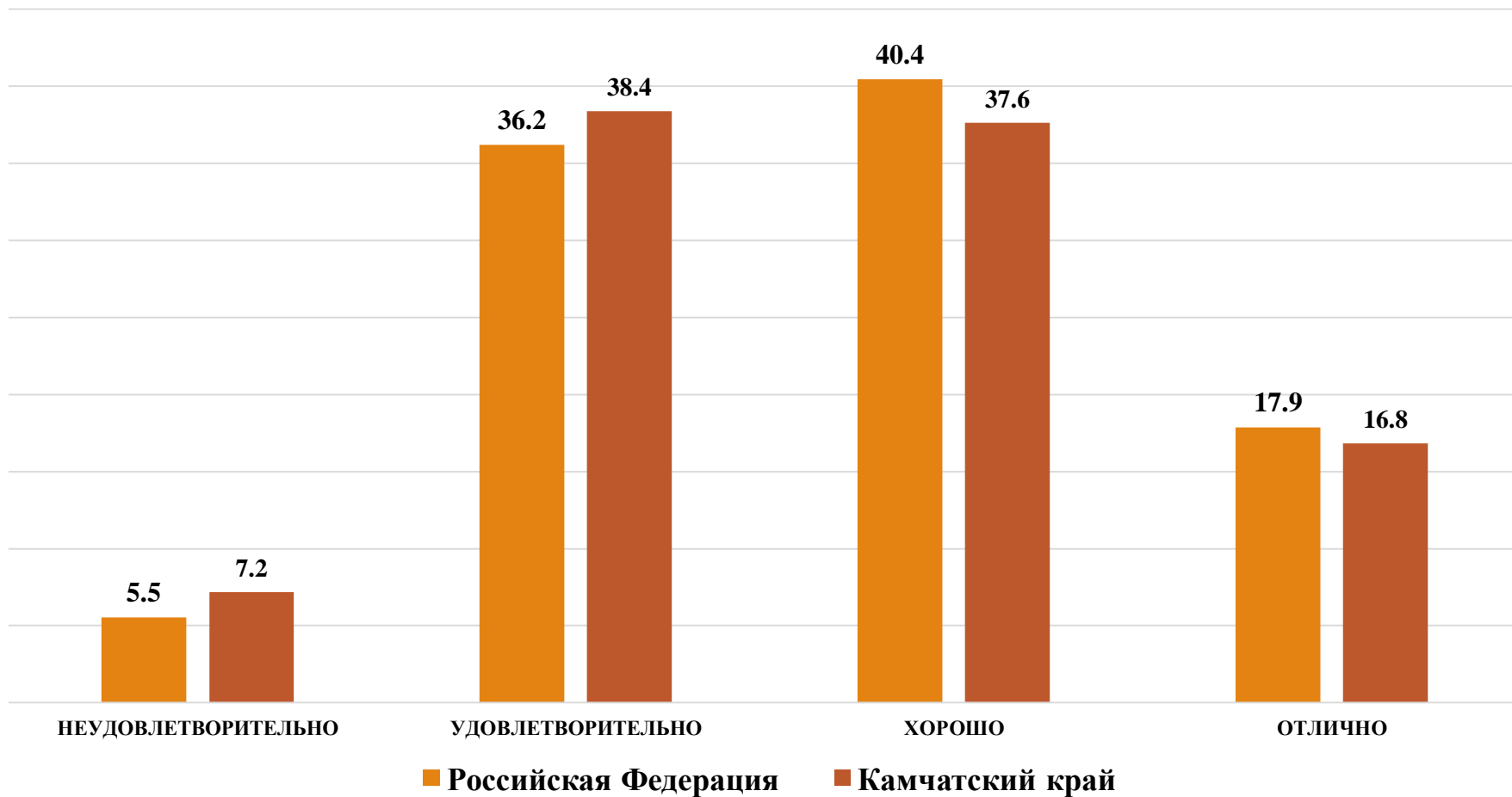
Максимальный балл за работу – 15
Минимальный порог – 4 балла



Распределение участников ВПР по полученным отметкам, %

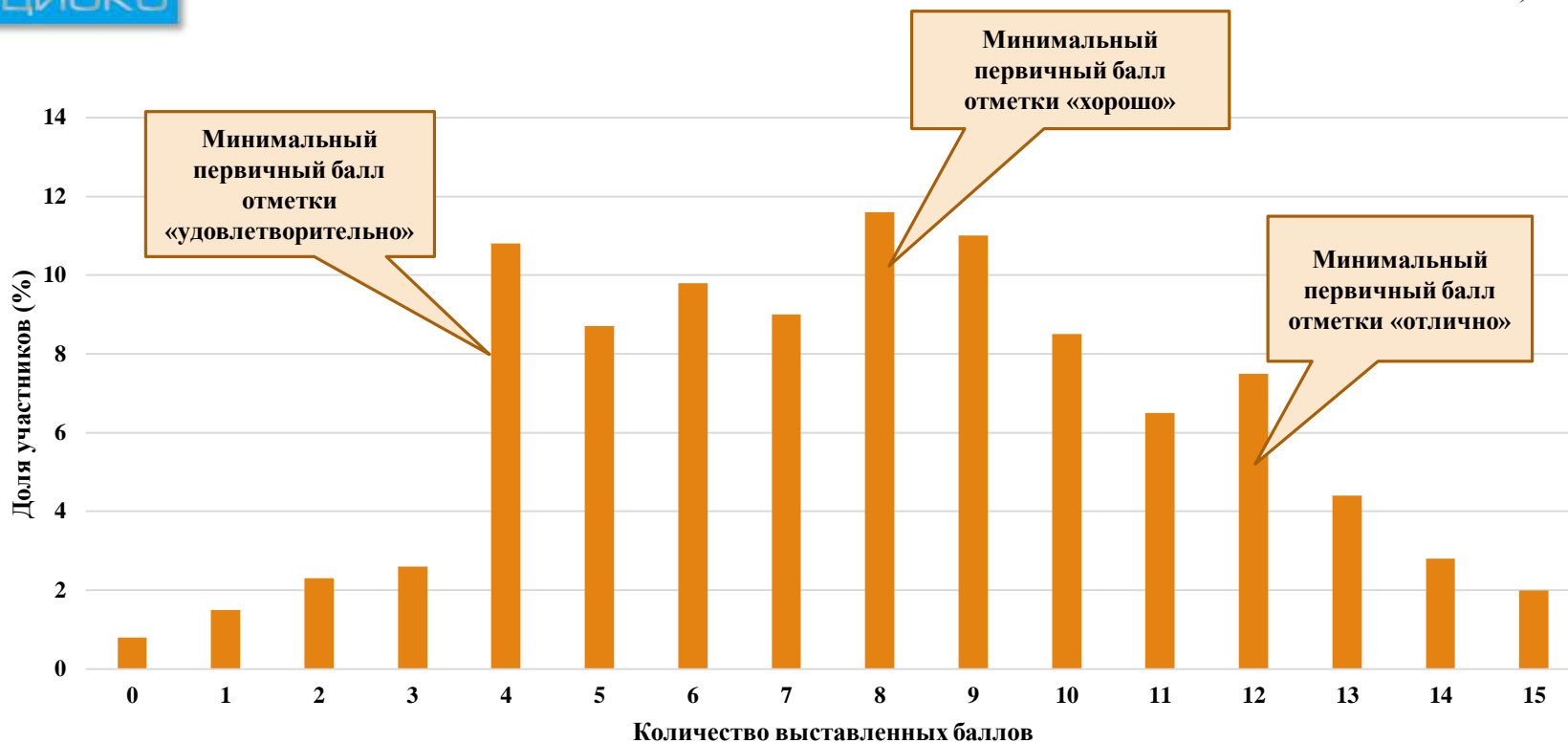


5 класс, история



Распределение первичных баллов

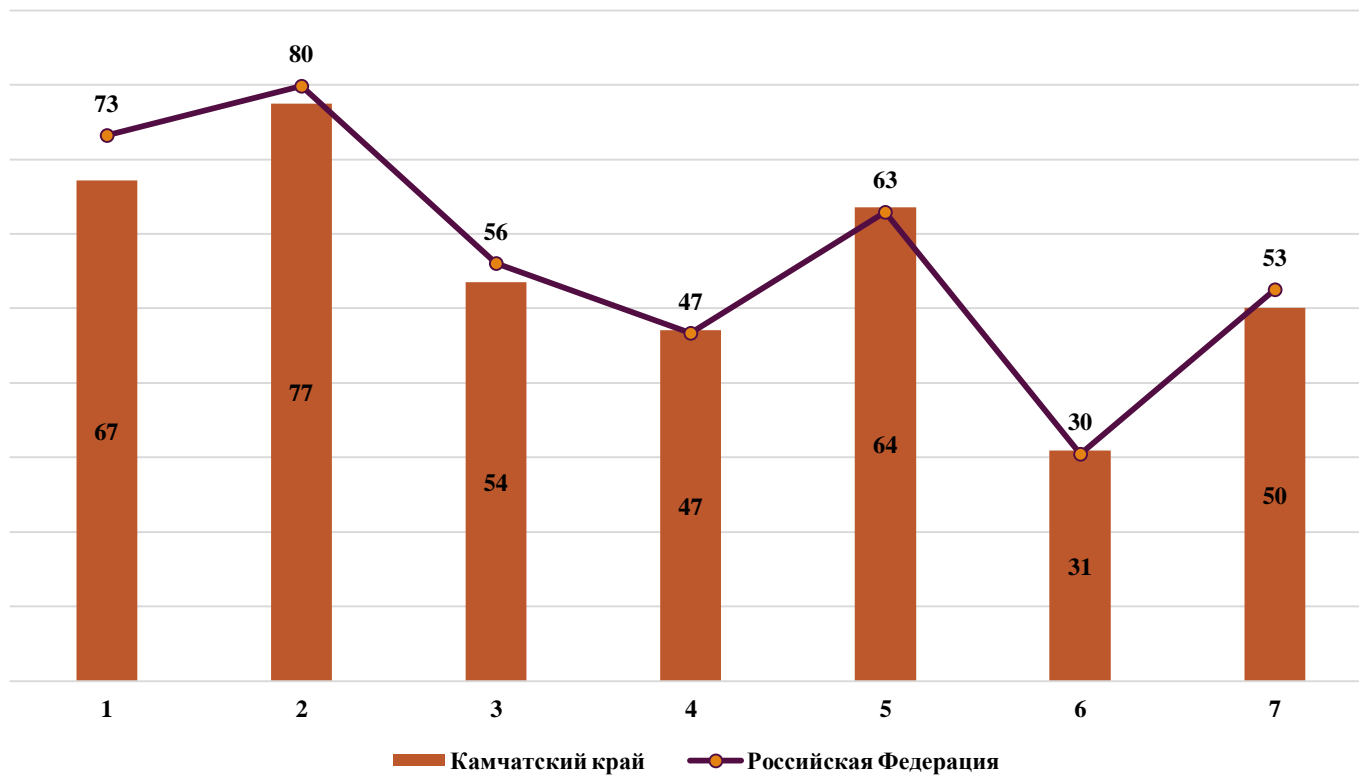
5 класс, история



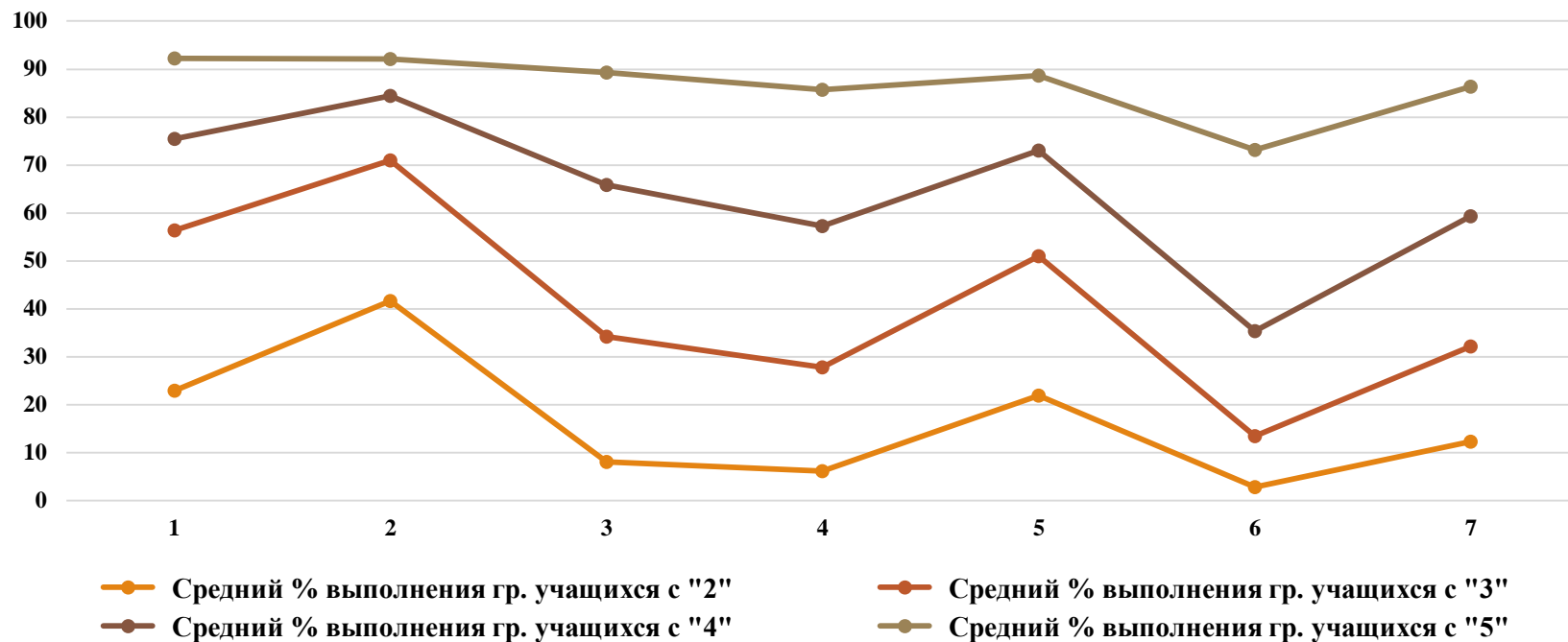
Отметка по пятибалльной шкале	«2»	«3»	«4»	«5»
Первичные баллы	0–3	4–7	8–11	12–15

Пятёрка на пятёрку: «отличный» результат на максимальные 15 баллов – 65 работ;
Минимальный результат: 0 баллов – 25 работ

Выполнение заданий, %



Выполнение заданий группами учащихся, %



Задания, с которыми в равной степени успешно справились разные группы участников:

2 Умение проводить поиск информации в отрывках исторических текстов, материальных памятниках Древнего мира

5 Умение создавать, применять и преобразовывать знаки и символы, модели и схемы для решения учебных и познавательных задач; владение основами самоконтроля, самооценки, принятия решений и осуществления осознанного выбора в учебной и познавательной деятельности

7 Умение определять понятия, создавать обобщения, устанавливать аналогии, классифицировать, самостоятельно выбирать основания и критерии для классификации



Успешность выполнения заданий:



5 класс, история

На низком уровне (менее 50% участников) справились с заданиями на сформированность умений:

устанавливать причинно-следственные связи, строить логическое рассуждение, умозаключение;

осознанно использовать речевые средства в соответствии с задачей коммуникации;

определять понятия, создавать обобщения, устанавливать аналогии, классифицировать, самостоятельно выбирать основания и критерии для классификации.

Успешно (более 70% участников) выполнили задания, в основе которых умения:

смысловое чтение (умение проводить поиск информации в отрывках исторических текстов, материальных памятниках Древнего мира).



Достижение планируемых результатов в соответствии с ПООП НОО и ФГОС



5 класс, история

↑ Выше значения по Российской Федерации

↓ Ниже значения по Российской Федерации

▬ Соответствует значению по Российской Федерации

№ задания	Требования	Макс. балл	Средний % выполнения по Камчатскому краю
1	Умение создавать, применять и преобразовывать знаки и символы, модели и схемы для решения учебных и познавательных задач	2	67 ↓
2	Смысловое чтение	1	77 ↓
3	Умение определять понятия, создавать обобщения, устанавливать аналогии, классифицировать, самостоятельно выбирать основания и критерии для классификации; владение основами самоконтроля, самооценки, принятия решений и осуществления осознанного выбора в учебной и познавательной деятельности	3	54 ↓
4	Умение осознанно использовать речевые средства в соответствии с задачей коммуникации; владение основами самоконтроля, самооценки, принятия решений и осуществления осознанного выбора в учебной и познавательной деятельности	3	47 ▬
5	Умение создавать, применять и преобразовывать знаки и символы, модели и схемы для решения учебных и познавательных задач; владение основами самоконтроля, самооценки, принятия решений	1	64 ↑



Достижение планируемых результатов в соответствии с ПООП НОО и ФГОС



5 класс, история



Выше значения по Российской Федерации



Ниже значения по Российской Федерации



Соответствует значению по Российской Федерации

№ задания	Требования	Макс. балл	Средний % выполнения по Камчатскому краю
6	Умение устанавливать причинно-следственные связи, строить логическое рассуждение, умозаключение (индуктивное, дедуктивное и по аналогии) и делать выводы; владение основами самоконтроля, самооценки, принятия решений и осуществления осознанного выбора в учебной и познавательной деятельности	2	31 ↑
7	Умение определять понятия, создавать обобщения, устанавливать аналогии, классифицировать, самостоятельно выбирать основания и критерии для классификации	3	50 ↓



Основные итоги



5 класс, история

Не справились с работой, получив
неудовлетворительные результаты,
233 человека (7,2%)

54,4% участников справились с работой на
«хорошо» и «отлично»



Основные итоги



5 класс, история

Группы участников	Средний балл	Степень обученности, (%)	Качество обученности, (%)
Алеутский муниципальный округ	3,83	100,0	50,0
Быстринский муниципальный округ	3,21	89,7	24,1
Вилучинский городской округ	3,58	87,6	51,3
Городской округ "поселок "Палана"	3,32	96,8	32,3
Елизовский муниципальный район	3,70	95,0	58,0
Карагинский муниципальный район	4,00	97,1	70,6
Миловский муниципальный округ	4,40	100,0	100,0
Олюторский муниципальный район	3,55	90,9	54,5
Пенжинский муниципальный район	3,39	83,9	45,2
Петропавловск-Камчатский городской округ	3,62	92,4	53,5
Соболевский муниципальный район	3,72	100,0	61,1
Тигильский муниципальный округ	3,66	90,9	59,1
Усть-Большерецкий муниципальный район	3,93	96,6	74,6
Усть-Камчатский муниципальный округ	3,88	97,6	65,9
ОО, подведомственные Министерству образования Камчатского края	3,54	94,6	43,8



Основные итоги



5 класс, история

Группы участников	Средний балл	Степень обученности, (%)	Качество обученности, (%)
Елизовский муниципальный район	3,70	95,0	58,0
МБОУ "Елизовская средняя школа № 1 имени М.В. Ломоносова"	3,48	95,1	42,7
МБОУ "Елизовская средняя школа № 2 имени Героя Советского Союза Георгия Степановича Кузнецова"	3,45	97,0	45,5
МБОУ "Елизовская средняя школа № 7 имени О.Н. Мамченкова"	3,66	96,7	56,5
МБОУ "Елизовская средняя школа № 9 имени Романа Васильевича Федины"	3,74	95,6	60,3
МБОУ "Николаевская средняя школа"	3,70	91,3	47,8
МБОУ "Раздольненская средняя школа имени В.Н. Ролдугина"	4,07	100,0	93,3
МБОУ "Корякская средняя школа"	3,68	97,3	51,4
МБОУ "Начикинская средняя школа"	3,82	100,0	54,5
МБОУ "Паратунская средняя школа"	3,42	100,0	41,7
МБОУ "Термальненская средняя школа" имени Героя Российской Федерации Александра Николаевича Попова	3,35	82,4	47,1
МБОУ "Пионерская средняя школа имени М.А. Евсюковой"	3,97	100,0	68,9
МБОУ "Нагорненская средняя школа"	4,43	100,0	91,3
МБОУ "Средняя школа Вулканного городского поселения"	3,73	93,3	60,0
МБОУ "Елизовская средняя школа № 8 имени Орловского Владимира Нестеровича"	3,70	93,0	64,8
МБОУ "Елизовская основная школа № 4"	3,74	100,0	63,2
МБОУ "Лесновская основная школа"	3,20	80,0	40,0
МБОУ "Елизовская средняя школа № 3"	3,64	87,7	58,9



Основные итоги



5 класс, история

Группы участников	Средний балл	Степень обученности, (%)	Качество обученности, (%)
Вилучинский городской округ	3,58	87,6	51,3
МБОУ "Средняя школа № 1"	3,38	81,7	46,7
МБОУ "Средняя школа № 2"	4,15	100,0	76,3
МБОУ "Средняя школа № 3"	3,83	95,7	59,4
МБОУ "Средняя школа № 9"	3,08	75,3	28,6
Милюковский муниципальный округ	4,40	100,0	100,0
МКОУ "Атласовская средняя школа"	4,00	100,0	100,0
МКОУ "Шаромская средняя школа"	4,00	100,0	100,0
МКОУ "Лазовская средняя школа"	5,00	100,0	100,0
МКОУ "Долиновская средняя школа"	4,50	100,0	100,0
Усть-Камчатский муниципальный округ	3,88	97,6	65,9
МБОУ "Средняя школа № 4 п. Ключи"	4,00	100,0	73,7
МБОУ "Средняя школа № 6 п. Козыревск"	4,50	100,0	100,0
МБОУ "Средняя школа № 2 п. Усть-Камчатск"	3,81	100,0	59,4
МБОУ "Средняя школа № 5 п. Ключи-1"	3,78	92,6	63,0
Быстринский муниципальный округ	3,21	89,7	24,1
МБОУ "Быстринская средняя общеобразовательная школа"	3,04	87,5	12,5
МБОУ "Анавгайская средняя общеобразовательная школа"	4,00	100,0	80,0
Соболевский муниципальный район	3,72	100,0	61,1
МОКУ "Соболевская средняя школа"	3,80	100,0	66,7
МОКУ "Устьевая школа основного общего образования"	3,00	100,0	0,0
МОКУ "Крутогоровская средняя школа"	4,00	100,0	100,0



Основные итоги



5 класс, история

Группы участников	Средний балл	Степень обученности, (%)	Качество обученности, (%)
Усть-Болшерецкий муниципальный район	3,93	96,6	74,6
МБОУ Усть-Болшерецкая средняя общеобразовательная школа № 2	3,79	100,0	64,3
МАОУ Озерновская средняя общеобразовательная школа № 3 Усть-Болшерецкого муниципального района	4,05	100,0	79,0
МБОУ Болшерецкая средняя общеобразовательная школа № 5	3,83	83,3	66,7
МБОУ Апачинская средняя общеобразовательная школа № 7	3,80	80,0	60,0
МБОУ Октябрьская средняя общеобразовательная школа № 1	4,00	100,0	86,7
Алеутский муниципальный округ	3,83	100,0	50,0
МБОУ "Никольская средняя общеобразовательная школа"	3,83	100,0	50,0
Городской округ "поселок "Палана"	3,32	96,8	32,3
МКОУ "Средняя общеобразовательная школа № 1 пгт Палана"	3,32	96,8	32,3
Тигильский муниципальный округ	3,66	90,9	59,1
МБОУ "Тигильская средняя общеобразовательная школа"	4,00	100,0	75,0
МБОУ "Усть-Хайрюзовская средняя общеобразовательная школа"	2,63	50,0	12,5
МБОУ "Седанкинская средняя общеобразовательная школа"	3,25	100,0	25,0
МБОУ "Ковранская средняя школа"	3,33	100,0	33,3
МБОУ "Воямпольская средняя общеобразовательная школа"	4,00	100,0	100,0
МБОУ "Лесновская основная общеобразовательная школа"	4,33	100,0	100,0
Пенжинский муниципальный район	3,39	83,9	45,2
МКОУ "Каменская средняя школа"	3,89	88,9	77,8
МКОУ "Слаутнинская средняя школа"	3,00	100,0	0,0
МКОУ "Манильская средняя школа"	3,00	76,5	23,5
МКОУ "Аянкинская средняя школа"	3,50	100,0	50,0
МКОУ "Таловская средняя школа"	4,50	100,0	100,0



Основные итоги



5 класс, история

Группы участников	Средний балл	Степень обученности, (%)	Качество обученности, (%)
Карагинский муниципальный район	4,00	97,1	70,6
МБОУ "Ивашкинская средняя школа"	3,80	100,0	40,0
МБОУ "Тымлатская средняя школа"	3,90	100,0	70,0
МБОУ "Оссорская средняя школа"	4,25	91,7	83,3
МБОУ "Карагинская основная школа"	3,80	100,0	80,0
МБОУ "Ильпырская основная школа"	4,00	100,0	50,0
Олюторский муниципальный район	3,55	90,9	54,5
МКОУ "Тиличикская средняя школа"	3,82	100,0	70,6
МКОУ "Пахачинская средняя школа"	4,50	100,0	100,0
МКОУ "Среднепахачинская средняя школа"	4,00	100,0	100,0
МКОУ "Хаилинская средняя школа"	2,00	0,0	0,0
МКОУ "Ачайваямская средняя школа"	3,75	100,0	75,0
МКОУ "Апукская средняя школа"	3,00	100,0	0,0
МКОУ "Вывенская средняя школа"	2,71	71,4	0,0
Петропавловск-Камчатский городской округ	3,62	92,4	53,5
МАОУ "Средняя школа № 1" Петропавловск-Камчатского городского округа	3,81	94,5	63,9
МАОУ "Средняя школа № 3 имени А.С. Пушкина" Петропавловск-Камчатского городского округа	4,04	95,8	68,8
МБОУ "Средняя школа № 4 имени А.М. Горького" Петропавловск-Камчатского городского округа	3,83	100,0	56,5
МБОУ "Средняя школа № 7" Петропавловск-Камчатского городского округа	3,64	95,8	49,0
МАОУ "Средняя школа № 8" Петропавловск-Камчатского городского округа	3,33	86,9	35,5
МБОУ "Средняя школа № 10" Петропавловск-Камчатского городского округа	3,58	95,4	49,2



Основные итоги



5 класс, история

Группы участников	Средний балл	Степень обученности, (%)	Качество обученности, (%)
МБОУ "Средняя школа № 11 имени В.Д. Бубенина" Петропавловск-Камчатского городского округа	3,71	79,7	63,8
МБОУ "Средняя школа № 12" Петропавловск-Камчатского городского округа	3,86	89,3	71,4
МБОУ "Средняя школа № 15" Петропавловск-Камчатского городского округа	3,44	91,1	46,7
МБОУ "Средняя школа № 17 имени В.С. Завойко" Петропавловск-Камчатского городского округа	3,12	77,6	30,6
МБОУ "Средняя школа № 20" Петропавловск-Камчатского городского округа	3,42	90,7	44,2
МБОУ "Лицей № 21"	3,59	100,0	47,1
МАОУ "Средняя школа № 24" Петропавловск-Камчатского городского округа	4,20	98,6	87,2
МБОУ "Средняя школа № 26" Петропавловск-Камчатского городского округа	3,48	93,5	47,8
МАОУ "Средняя школа № 27" Петропавловск-Камчатского городского округа	3,79	98,7	67,1
МАОУ "Средняя школа № 28 имени Г.Ф. Кирдищева" Петропавловск-Камчатского городского округа	3,89	92,1	68,3
МАОУ "Средняя школа № 30" Петропавловск-Камчатского городского округа	3,59	90,6	53,1
МАОУ "Средняя школа № 31" Петропавловск-Камчатского городского округа	4,00	100,0	75,7
МАОУ "Средняя школа № 33 с углубленным изучением отдельных предметов" Петропавловск-Камчатского городского округа	3,22	91,8	29,4



Основные итоги



5 класс, история

Группы участников	Средний балл	Степень обученности, (%)	Качество обученности, (%)
МБОУ "Средняя школа № 34 с углубленным изучением отдельных предметов" Петропавловск-Камчатского городского округа	4,03	97,4	79,0
МБОУ "Средняя школа № 35" Петропавловск-Камчатского городского округа	3,80	97,2	62,9
МАОУ "Средняя школа № 36" Петропавловск-Камчатского городского округа	3,59	97,9	51,1
МАОУ "Гимназия № 39" Петропавловск-Камчатского городского округа	3,48	92,1	49,4
МБОУ "Средняя школа № 40" Петропавловск-Камчатского городского округа	3,27	83,3	35,2
МБОУ "Средняя школа № 41" Петропавловск-Камчатского городского округа	4,06	100,0	77,8
МАОУ "Средняя школа № 42" Петропавловск-Камчатского городского округа	3,57	89,1	46,3
МАОУ "Средняя школа № 43" Петропавловск-Камчатского городского округа	3,52	88,6	50,0
МАОУ "Средняя школа № 45" Петропавловск-Камчатского городского округа	3,60	95,6	48,9
МБОУ "Основная школа № 5" Петропавловск-Камчатского городского округа	3,73	81,8	63,6
МБОУ "Основная школа № 6 имени Л.П. Лельчука" Петропавловск-Камчатского городского округа	3,47	100,0	46,7



Основные итоги



5 класс, история

Группы участников	Средний балл	Степень обученности, (%)	Качество обученности, (%)
МБОУ "Средняя школа № 9" Петропавловск-Камчатского городского округа	4,05	100,0	78,1
МБОУ "Основная школа № 37" Петропавловск-Камчатского городского округа	3,60	100,0	53,3
МБОУ "Основная школа № 32" Петропавловск-Камчатского городского округа	3,46	84,6	46,2
ОО, подведомственные Министерству образования Камчатского края	3,54	94,6	43,8
КГБУ "Мильковская средняя школа № 1"	3,61	96,1	51,0
КГБУ "Мильковская средняя школа № 2"	3,81	96,2	57,7
КГБУ "Средняя школа № 2"	3,23	91,4	22,9

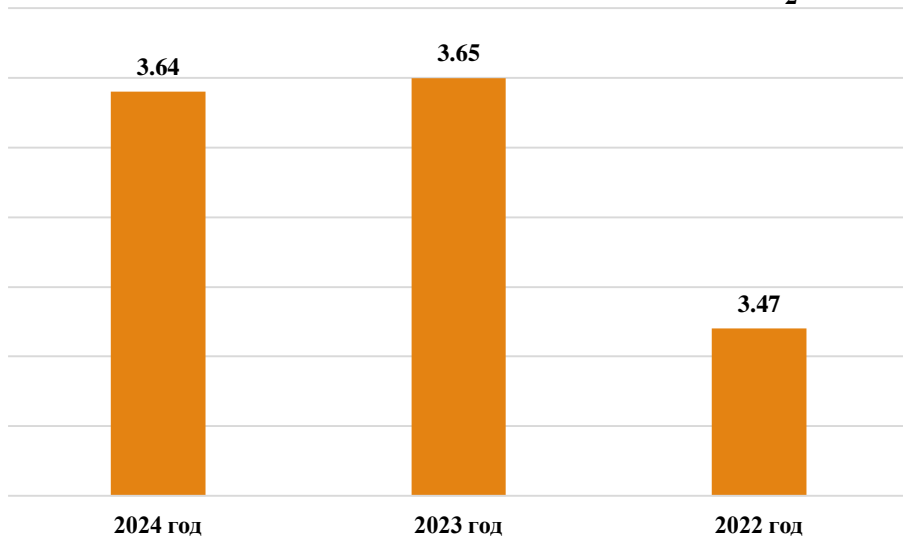
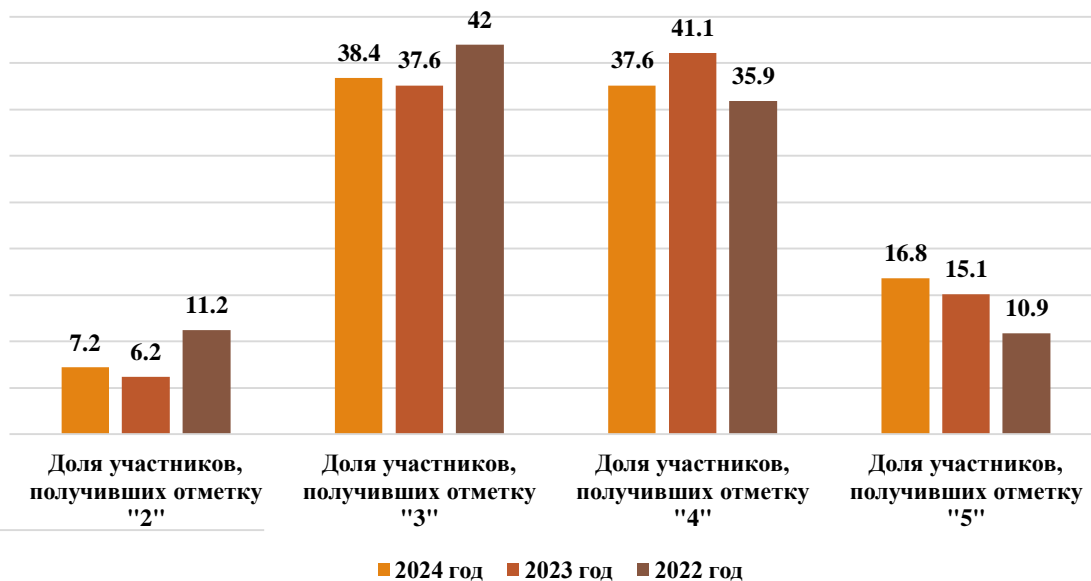


Основные итоги



5 класс, история

Динамика результатов ВПр по истории за последние 3 года, %



Динамика среднего балла ВПр по истории за последние 3 года

Основные выводы

Анализ результатов ВПР по истории в 5-х классах позволяет отметить общую динамику результативности:

Доля неудовлетворительных результатов	→	увеличилась на 1,0 %
Качественная подготовка (суммарная доля отметок «4», «5»)	→	снизилась на 1,8 % (=54,4%)
Успешность обучения (суммарная доля отметок «3», «4», «5»)	→	снизилась на 1,0 % (=92,8%)
Значение среднего балла	→	снизилось на 0,01



Основные выводы



Общая результативность выполнения заданий ВПР по истории в 5-х классах в Камчатском крае позволяет отметить наименьшую справляемость:

- ❑ в задании № 4 проверяются знания исторических фактов и умение излагать исторический материал в виде последовательного связного текста. От обучающегося требовалось соотнести выбранную тему (страну) с одним из событий (процессов, явлений), данных в списке. Во второй части задания обучающийся должен был привести краткий письменный рассказ об этом событии (процент выполнения задания 48);
- ❑ в задании № 6 проверяется знание причин/следствий и умение формулировать положения, содержащие причинно-следственные связи. В задании требовалось объяснить, как природно-климатические условия повлияли на занятия жителей страны, указанной в выбранной обучающимся теме или на занятия жителей страны (территории), указанной в самом задании (процент выполнения задания 27);
- ❑ в задании № 7 проверяется умение определять понятия, создавать обобщения, устанавливать аналогии, классифицировать, самостоятельно выбирать основания и критерии для классификации (процент выполнения задания 48).



Основные результаты по БИОЛОГИИ в 5-х классах



Участники Всероссийских проверочных работ по биологии



5 класс,
биология

3184 учащихся из 99 образовательных организаций всех муниципальных образований Камчатского края

В работе 10 заданий: все задания относятся к базовому уровню сложности

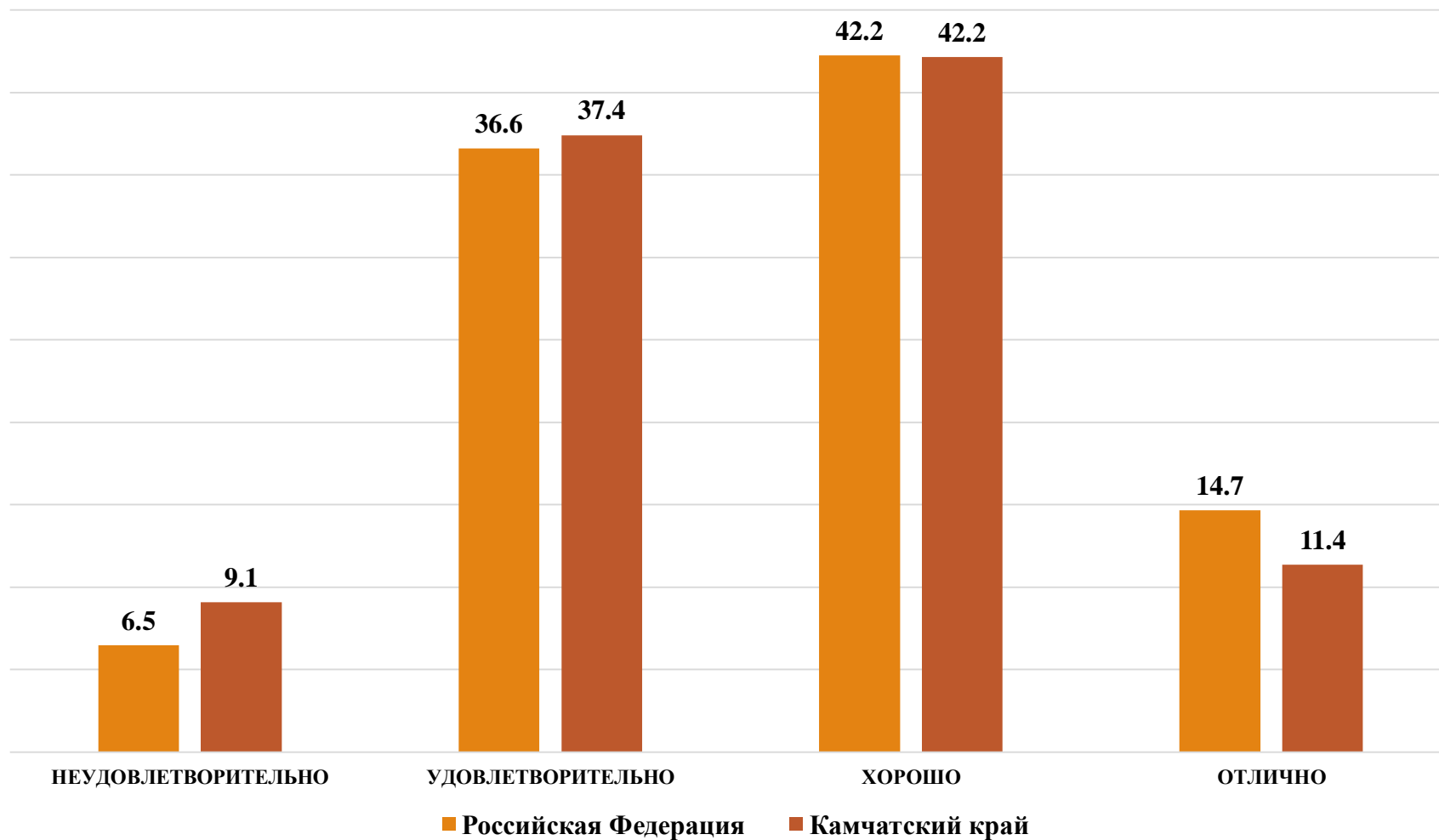
Максимальный балл за работу – 29
Минимальный порог – 12 баллов



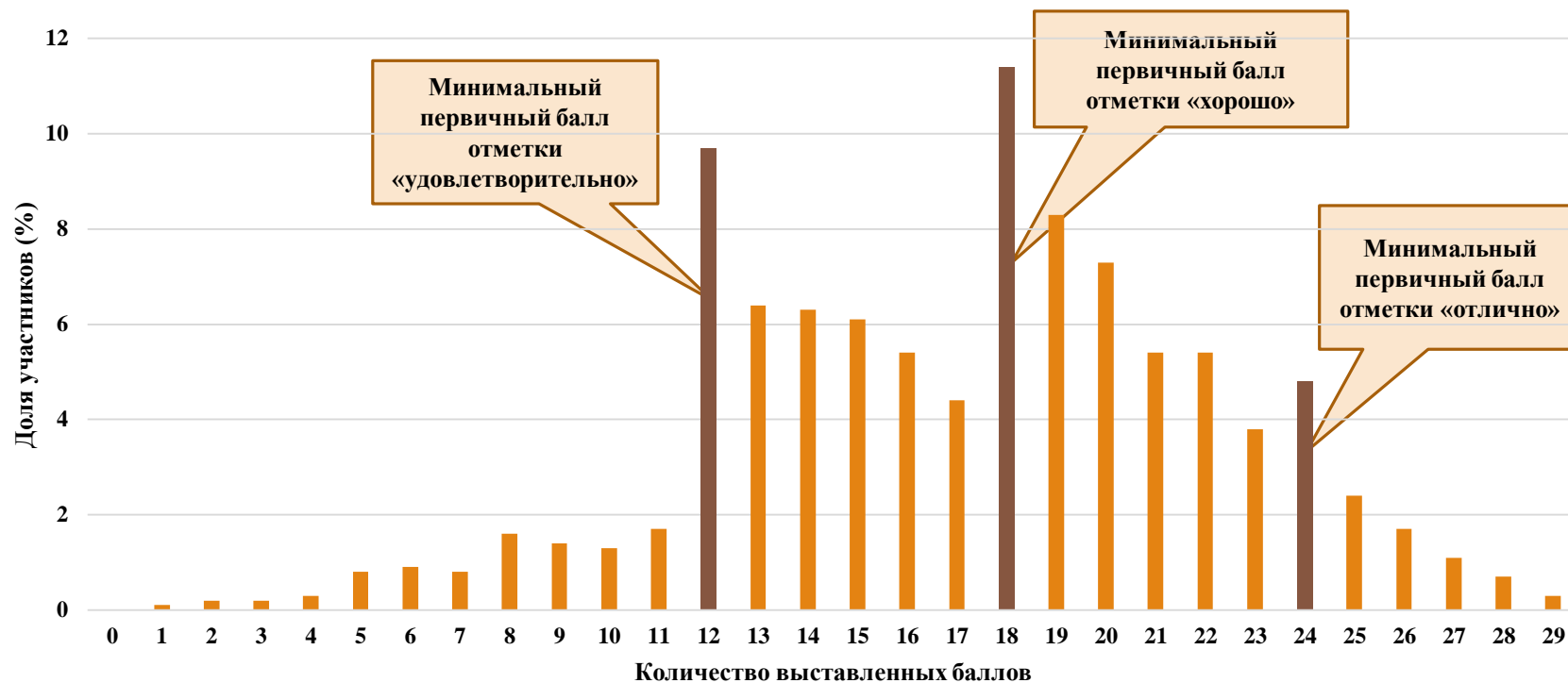
Распределение участников ВПР по полученным отметкам, %



5 класс,
биология



Распределение первичных баллов

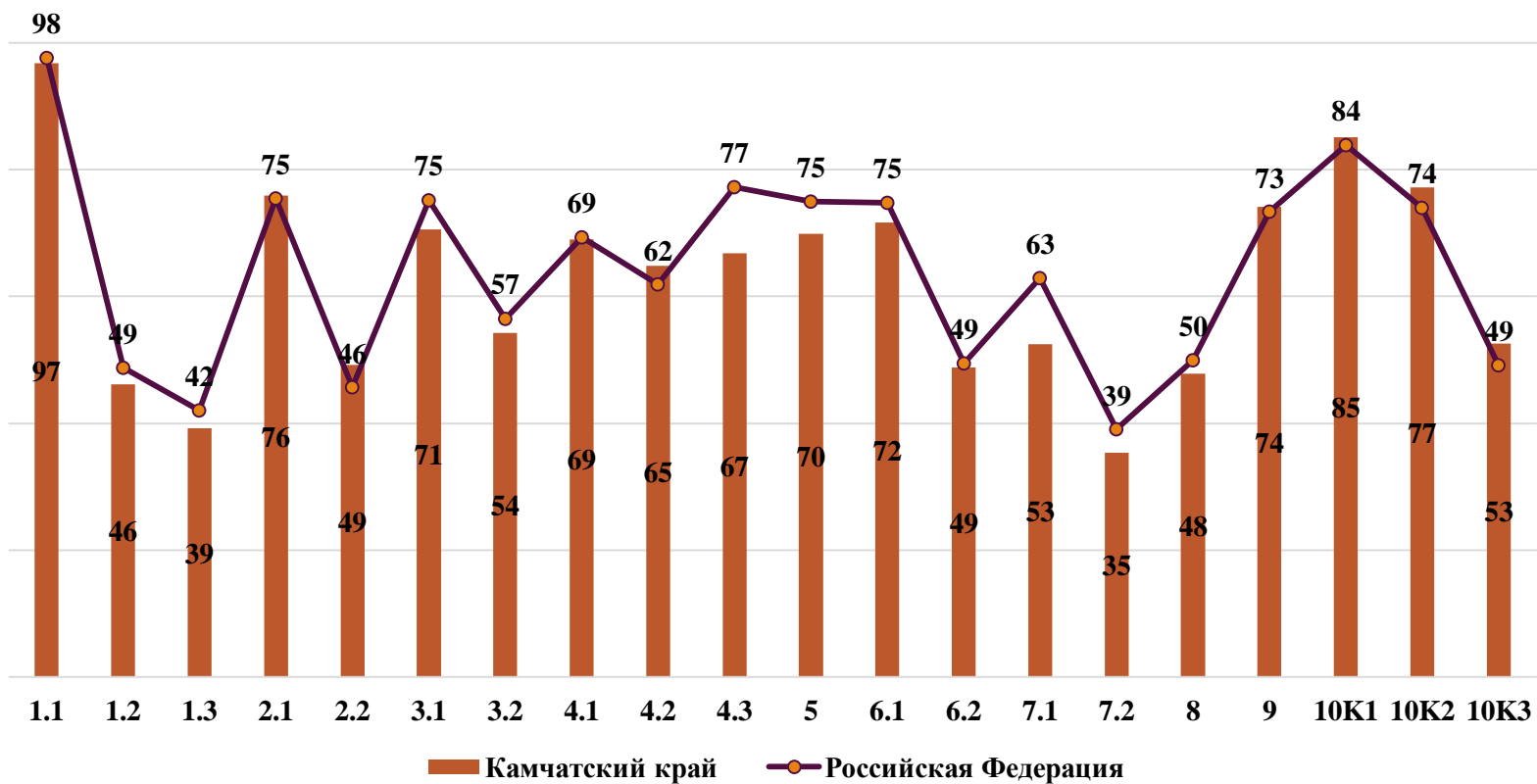


Отметка по пятибалльной шкале	«2»	«3»	«4»	«5»
Первичные баллы	0–11	12–17	18–23	24–29

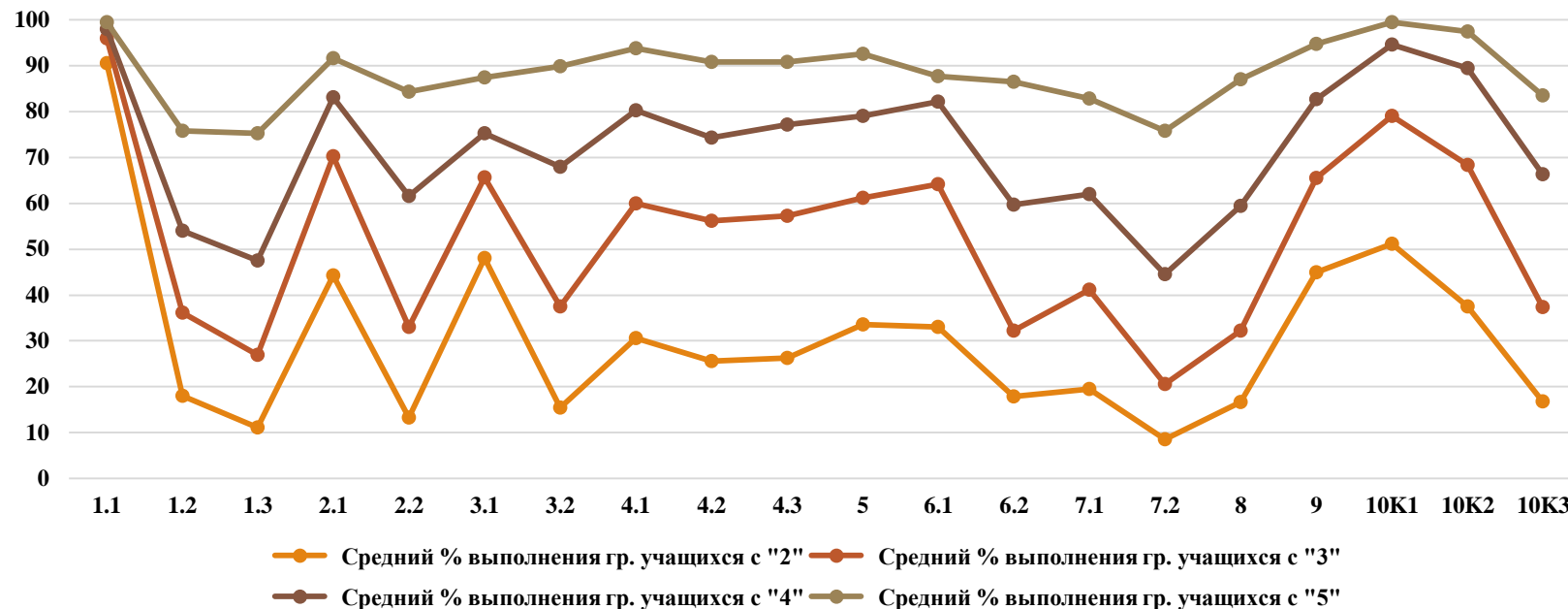
Пятёрка на пятёрку: «отличный» результат на максимальные 29 баллов – 9 работ;
Минимальный результат: 0 баллов – 0 работ

Выполнение заданий, %

5 класс,
биология



Выполнение заданий группами учащихся, %



Задания, с которыми в равной степени успешно справились разные группы участников:

1.1 Умение определять понятия, создавать обобщения, устанавливать аналогии, классифицировать, самостоятельно выбирать основания и критерии для классификации

2.1 Умение устанавливать причинно-следственные связи, строить логическое рассуждение, умозаключение (индуктивное, дедуктивное и по аналогии) и делать выводы

6.1 Умение создавать, применять и преобразовывать знаки и символы, модели и схемы для решения учебных и познавательных задач

10K1 Умение осознанно использовать речевые средства в соответствии с задачей коммуникации для выражения своих чувств, мыслей и потребностей; планирование и регуляция своей деятельности; владение устной и письменной речью, монологической контекстной речью



Успешность выполнения заданий:



5 класс,
биология

На низком уровне (менее 50% участников) справились с заданиями на сформированность умений:

определять понятия, создавать обобщения, классифицировать, самостоятельно выбирать основания и критерии для классификации (*по разделам «Биология как наука». «Методы изучения живых организмов». «Одноклеточные и многоклеточные организмы». «Приспособления организмов к жизни в наземно-воздушной среде». «Свойства живых организмов»*);

создавать, применять и преобразовывать знаки и символы, модели и схемы для решения учебных и познавательных задач

оценивать последствия деятельности человека в природе, влияние факторов риска на здоровье человека; выбирать целевые и смысловые установки в своих действиях и поступках по отношению к живой природе, здоровью своему и окружающих; осознание необходимости действий по сохранению биоразнообразия и природных

Успешно (более 70% участников) выполнили задания, в основе которых умения:

использовать изученные термины, понятия для объяснения наблюдаемых биологических объектов, явлений и процессов;

устанавливать причинно-следственные связи, строить логическое рассуждение, умозаключение (индуктивное, дедуктивное и по аналогии) и делать выводы;

осознанно использовать речевые средства в соответствии с задачей коммуникации для выражения своих чувств, мыслей и потребностей;

планирование и регуляция своей деятельности;

владение устной и письменной речью, монологической контекстной речью.



Достижение планируемых результатов в соответствии с ПООП НОО и ФГОС



5 класс,
биология



Выше значения по Российской Федерации



Ниже значения по Российской Федерации



Соответствует значению по Российской Федерации

№ задания	Требования	Макс. балл	Средний % выполнения по Камчатскому краю
1.1	Умение определять понятия, создавать обобщения, устанавливать аналогии, классифицировать, самостоятельно выбирать основания и критерии для классификации	1	97 ↓
1.2		2	46 ↓
1.3		2	39 ↓
2.1	Умение устанавливать причинно-следственные связи, строить логическое рассуждение, умозаключение (индуктивное, дедуктивное и по аналогии) и делать выводы	1	76 ↑
2.2		1	49 ↑
3.1	Правила работы в кабинете биологии, с биологическими приборами и инструментами. Приобретение опыта использования методов биологической науки и проведения несложных биологических экспериментов для изучения живых организмов и человека, проведения экологического мониторинга в окружающей среде	2	71 ↓
3.2		1	54 ↓
4.1		1	69 =
4.2		1	65 ↑
4.3		1	67 ↓



Достижение планируемых результатов в соответствии с ПООП НОО и ФГОС



5 класс,
биология



Выше значения по Российской Федерации



Ниже значения по Российской Федерации



Соответствует значению по Российской Федерации

№ задания	Требования	Макс. балл	Средний % выполнения по Камчатскому краю
5	Формирование первоначальных систематизированных представлений о биологических объектах, процессах, явлениях, закономерностях, об основных биологических теориях, об экосистемной организации жизни, о взаимосвязи живого и неживого в биосфере, о наследственности и изменчивости; овладение понятийным аппаратом биологии	2	70 ↓
6.1	Умение создавать, применять и преобразовывать знаки и символы, модели и схемы для решения учебных и познавательных задач	1	72 ↓
6.2		1	49 ↑
7.1	Приспособления организмов к жизни в наземно-воздушной среде. Умение определять понятия, создавать обобщения, устанавливать аналогии, классифицировать, самостоятельно выбирать основания и критерии для классификации	2	53 ↓
7.2		3	35 ↓
8	Формирование основ экологической грамотности: способности оценивать последствия деятельности человека в природе, влияние факторов риска на здоровье человека; выбирать целевые и смысловые установки в своих действиях и поступках по отношению к живой природе, здоровью своему и окружающих; осознание необходимости действий по сохранению биоразнообразия и природных местообитаний видов растений и животных	2	48 ↓



Достижение планируемых результатов в соответствии с ПООП НОО и ФГОС



5 класс,
биология



Выше значения по Российской Федерации



Ниже значения по Российской Федерации



Соответствует значению по Российской Федерации

№ задания	Требования	Макс. балл	Средний % выполнения по Камчатскому краю
9	Формирование представлений о значении биологических наук в решении проблем необходимости рационального природопользования защиты здоровья людей в условиях быстрого изменения экологического качества окружающей среды	2	74 ↑
10K1	Умение осознанно использовать речевые средства в соответствии с задачей коммуникации для выражения своих чувств, мыслей и потребностей; планирование и регуляция своей деятельности; владение устной и письменной речью, монологической контекстной речью	1	85 ↑
10K2		1	77 ↑
10K3		1	53 ↑



Основные итоги



5 класс,
биология

Не справились с работой, получив
неудовлетворительные результаты,
289 человек (9,1%)

53,5% участников справились с работой на
«хорошо» и «отлично»



Основные итоги



5 класс,
биология

Группы участников	Средний балл	Степень обученности, (%)	Качество обученности, (%)
Алеутский муниципальный округ	3,83	100,0	66,7
Быстринский муниципальный округ	2,86	63,6	22,7
Вилучинский городской округ	3,46	83,2	50,4
Городской округ "поселок "Палана"	3,48	96,8	38,7
Елизовский муниципальный район	3,57	92,2	54,7
Карагинский муниципальный район	3,64	97,0	60,6
Миловский муниципальный округ	4,17	100,0	100,0
Олюторский муниципальный район	3,44	94,1	41,2
Пенжинский муниципальный район	3,41	86,2	44,8
Петропавловск-Камчатский городской округ	3,49	89,5	52,8
Соболевский муниципальный район	3,50	94,5	38,9
Тигильский муниципальный округ	3,39	84,8	50,0
Усть-Большерецкий муниципальный район	3,63	94,2	61,5
Усть-Камчатский муниципальный округ	3,80	97,6	65,1
ОО, подведомственные Министерству образования Камчатскому краю	3,45	86,9	47,7



Основные итоги



5 класс,
биология

Группы участников	Средний балл	Степень обученности, (%)	Качество обученности, (%)
Елизовский муниципальный район	3,57	92,2	54,7
МБОУ "Елизовская средняя школа № 1 имени М.В. Ломоносова"	3,37	92,8	34,9
МБОУ "Елизовская средняя школа № 2 имени Героя Советского Союза Георгия Степановича Кузнецова"	3,00	80,0	20,0
МБОУ "Елизовская средняя школа № 7 имени О.Н. Мамченкова"	3,84	100,0	71,3
МБОУ "Елизовская средняя школа № 9 имени Романа Васильевича Федины"	3,85	100,0	80,6
МБОУ "Николаевская средняя школа"	3,88	95,8	75,0
МБОУ "Раздольненская средняя школа имени В.Н. Ролдугина"	3,53	93,3	46,7
МБОУ "Корякская средняя школа"	3,70	90,0	57,5
МБОУ "Начикинская средняя школа"	3,73	90,9	63,6
МБОУ "Паратунская средняя школа"	3,77	100,0	53,9
МБОУ "Термальненская средняя школа" имени Героя Российской Федерации Александра Николаевича Попова	3,00	80,0	20,0
МБОУ "Пионерская средняя школа имени М.А. Евсюковой"	3,85	100,0	75,0
МБОУ "Нагорненская средняя школа"	4,11	100,0	83,3
МБОУ "Средняя школа Вулканного городского поселения"	2,94	75,0	18,8
МБОУ "Елизовская средняя школа № 8 имени Орловского Владимира Нестеровича"	3,49	88,2	50,0
МБОУ "Елизовская основная школа № 4"	3,32	89,5	42,1
МБОУ "Лесновская основная школа"	3,40	100,0	40,0
МБОУ "Елизовская средняя школа № 3"	3,30	80,8	41,1



Основные итоги



5 класс,
биология

Группы участников	Средний балл	Степень обученности, (%)	Качество обученности, (%)
Вилючинский городской округ	3,46	83,2	50,4
МБОУ "Средняя школа № 1 "	2,87	54,1	32,8
МБОУ "Средняя школа № 2"	4,03	93,2	74,6
МБОУ "Средняя школа № 3"	3,36	89,4	47,0
МБОУ "Средняя школа № 9"	3,57	93,4	48,7
Миловский муниципальный район	4,17	100,0	100,0
МКОУ "Атласовская средняя школа"	4,00	100,0	100,0
МКОУ "Шаромская средняя школа"	4,00	100,0	100,0
МКОУ "Лазовская средняя школа"	4,00	100,0	100,0
МКОУ "Долиновская средняя школа"	4,50	100,0	100,0
Усть-Камчатский муниципальный округ	3,80	97,6	65,1
МБОУ "Средняя школа № 4 п. Ключи"	3,74	100,0	63,2
МБОУ "Средняя школа № 6 п. Козыревск"	4,00	100,0	75,0
МБОУ "Средняя школа № 2 п. Усть-Камчатск"	3,69	93,8	56,3
МБОУ "Средняя школа № 5 п. Ключи-1"	3,93	100,0	75,0
Быстринский муниципальный округ	2,86	63,6	22,7
МБОУ "Быстринская средняя общеобразовательная школа"	2,69	56,3	12,5
МБОУ "Анавгайская средняя общеобразовательная школа"	3,33	83,3	50,0
Соболевский муниципальный район	3,50	94,5	38,9
МОКУ "Соболевская средняя школа"	3,60	93,3	46,7
МОКУ "Устьевая школа основного общего образования"	3,00	100,0	0,0
МОКУ "Крутогоровская средняя школа"	3,00	100,0	0,0



Основные итоги



5 класс,
биология

Группы участников	Средний балл	Степень обученности, (%)	Качество обученности, (%)
Усть-Болышерецкий муниципальный район	3,63	94,2	61,5
МБОУ Усть-Болышерецкая средняя общеобразовательная школа № 2	4,00	100,0	69,2
МАОУ Озерновская средняя общеобразовательная школа № 3 Усть-Болышерецкого муниципального района	3,47	100,0	46,7
МБОУ Болышерецкая средняя общеобразовательная школа № 5	3,50	83,3	66,7
МБОУ Апачинская средняя общеобразовательная школа № 7	2,80	60,0	20,0
МБОУ Октябрьская средняя общеобразовательная школа № 1	3,85	100,0	84,6
Алеутский муниципальный округ	3,83	100,0	66,7
МБОУ "Никольская средняя общеобразовательная школа"	3,83	100,0	66,7
Городской округ "поселок "Палана"	3,48	96,8	38,7
МКОУ "Средняя общеобразовательная школа № 1 пгт Палана"	3,48	96,8	38,7
Тигильский муниципальный округ	3,39	84,8	50,0
МБОУ "Тигильская средняя общеобразовательная школа"	3,50	92,3	53,9
МБОУ "Усть-Хайрюзовская средняя общеобразовательная школа"	2,75	62,5	12,5
МБОУ "Седанкинская средняя общеобразовательная школа"	4,00	100,0	100,0
МБОУ "Ковранская средняя школа"	3,33	100,0	33,3
МБОУ "Воямпольская средняя общеобразовательная школа"	4,50	100,0	100,0
МБОУ "Лесновская основная общеобразовательная школа"	2,67	33,3	33,3
Пенжинский муниципальный район	3,41	86,2	44,8
МКОУ "Каменская средняя школа"	3,78	100,0	66,7
МКОУ "Слаутнинская средняя школа"	3,00	100,0	0,0
МКОУ "Манильская средняя школа"	3,00	71,4	21,4
МКОУ "Аянкинская средняя школа"	4,33	100,0	100,0
МКОУ "Таловская средняя школа"	3,50	100,0	50,0



Основные итоги



5 класс,
биология

Группы участников	Средний балл	Степень обученности, (%)	Качество обученности, (%)
Карагинский муниципальный район	3,64	97,0	60,6
МБОУ "Ивашкинская средняя школа"	3,40	100,0	40,0
МБОУ "Тымлатская средняя школа"	4,00	100,0	87,5
МБОУ "Оссорская средняя школа"	3,62	100,0	53,8
МБОУ "Карагинская основная школа"	3,80	100,0	80,0
МБОУ "Ильпырская основная школа"	2,50	50,0	0,0
Олюторский муниципальный район	3,44	94,1	41,2
МКОУ "Тиличикская средняя школа"	3,60	100,0	45,0
МКОУ "Пахачинская средняя школа"	3,50	100,0	50,0
МКОУ "Среднепахачинская средняя школа"	3,00	100,0	0,0
МКОУ "Ачайваямская средняя школа"	3,75	100,0	75,0
МКОУ "Апукская средняя школа"	3,00	100,0	0,0
МКОУ "Вывенкская средняя школа"	2,83	66,7	16,7
Петропавловск-Камчатский городской округ	3,49	89,5	52,8
МАОУ "Средняя школа № 1" Петропавловск-Камчатского городского округа	3,30	82,2	42,5
МАОУ "Средняя школа № 3 имени А.С. Пушкина" Петропавловск-Камчатского городского округа	3,43	89,4	46,8



Основные итоги



5 класс,
биология

Группы участников	Средний балл	Степень обученности, (%)	Качество обученности, (%)
МБОУ "Средняя школа № 4 имени А.М. Горького" Петропавловск-Камчатского городского округа	3,52	100,0	47,8
МБОУ "Средняя школа № 7" Петропавловск-Камчатского городского округа	3,51	97,7	45,5
МАОУ "Средняя школа № 8" Петропавловск-Камчатского городского округа	3,43	88,0	44,0
МБОУ "Средняя школа № 10" Петропавловск-Камчатского городского округа	3,77	100,0	66,1
МБОУ "Средняя школа № 11 имени В.Д. Бубенина" Петропавловск-Камчатского городского округа	3,70	91,4	67,1
МБОУ "Средняя школа № 12" Петропавловск-Камчатского городского округа	4,07	96,3	70,4
МБОУ "Средняя школа № 15" Петропавловск-Камчатского городского округа	3,56	95,4	44,2
МБОУ "Средняя школа № 17 имени В.С. Завойко" Петропавловск-Камчатского городского округа	3,00	75,0	22,9
МБОУ "Средняя школа № 20" Петропавловск-Камчатского городского округа	0,00	0,0	0,0
МБОУ "Лицей № 21"	3,26	84,2	36,8
МАОУ "Средняя школа № 24" Петропавловск-Камчатского городского округа	3,49	90,1	50,7
МБОУ "Средняя школа № 26" Петропавловск-Камчатского городского округа	3,73	92,5	65,0
МАОУ "Средняя школа № 27" Петропавловск-Камчатского городского округа	3,42	98,6	42,0
МАОУ "Средняя школа № 28 имени Г.Ф. Кирдищева" Петропавловск-Камчатского городского округа	3,43	82,0	50,8



Основные итоги



5 класс,
биология

Группы участников	Средний балл	Степень обученности, (%)	Качество обученности, (%)
МАОУ "Средняя школа № 30" Петропавловск-Камчатского городского округа	3,69	94,9	65,4
МАОУ "Средняя школа № 31" Петропавловск-Камчатского городского округа	3,49	94,3	48,6
МАОУ "Средняя школа № 33 с углубленным изучением отдельных предметов" Петропавловск-Камчатского городского округа	3,82	98,8	72,9
МБОУ "Средняя школа № 34 с углубленным изучением отдельных предметов" Петропавловск-Камчатского городского округа	4,00	97,4	69,2
МБОУ "Средняя школа № 35" Петропавловск-Камчатского городского округа	3,47	100,0	43,3
МАОУ "Средняя школа № 36" Петропавловск-Камчатского городского округа	3,78	100,0	61,7
МАОУ "Гимназия № 39" Петропавловск-Камчатского городского округа	3,74	96,7	62,0
МБОУ "Средняя школа № 40" Петропавловск-Камчатского городского округа	3,72	92,2	65,2
МБОУ "Средняя школа № 41" Петропавловск-Камчатского городского округа	3,71	88,2	64,7
МАОУ "Средняя школа № 42" Петропавловск-Камчатского городского округа	3,67	85,6	58,2
МАОУ "Средняя школа № 43" Петропавловск-Камчатского городского округа	3,11	84,5	26,7
МАОУ "Средняя школа № 45" Петропавловск-Камчатского городского округа	3,33	77,9	46,5



Основные итоги



5 класс,
биология

Группы участников	Средний балл	Степень обученности, (%)	Качество обученности, (%)
МБОУ "Основная школа № 5" Петропавловск-Камчатского городского округа	3,38	84,6	46,2
МБОУ "Основная школа № 6 имени Л.П. Лельчука" Петропавловск-Камчатского городского округа	3,29	100,0	28,6
МБОУ "Средняя школа № 9" Петропавловск-Камчатского городского округа	3,93	100,0	68,3
МБОУ "Основная школа № 37" Петропавловск-Камчатского городского округа	3,63	93,8	56,3
МБОУ "Основная школа № 32" Петропавловск-Камчатского городского округа	3,08	92,3	15,4
ОО, подведомственные Министерству образования Камчатскому краю	3,45	86,9	47,7
КГБУ "Мильковская средняя школа № 1"	3,33	84,8	39,1
КГБУ "Мильковская средняя школа № 2"	3,96	100,0	65,2
КГБУ "Средняя школа № 2"	3,29	81,6	47,4

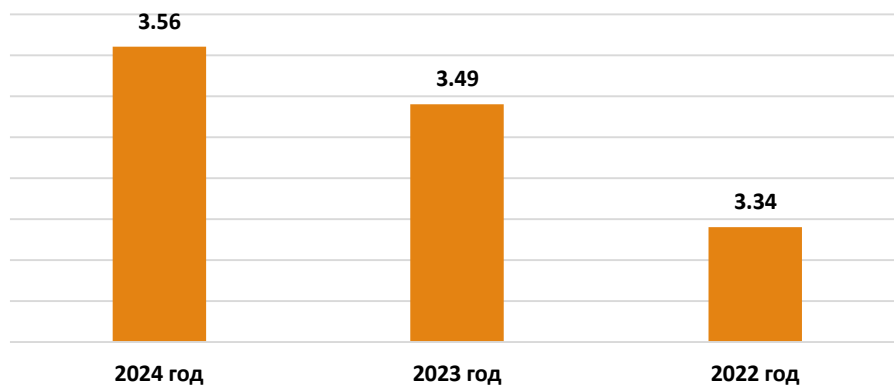


Основные итоги



5 класс,
биология

Динамика результатов ВПр по биологии за последние 3 года, %



Динамика среднего балла ВПр по биологии за последние 3 года

Анализ результатов ВПР по биологии в 5-х классах позволяет отметить общую положительную динамику результативности:

Доля неудовлетворительных результатов	→	сократилась на 1,9 %
Качественная подготовка (суммарная доля отметок «4», «5»)	→	улучшилась на 4,8 % (=53,5%)
Успешность обучения (суммарная доля отметок «3», «4», «5»)	→	увеличилась на 1,9 % (=90,9%)
Значение среднего балла	→	увеличилось на 0,07



Основные выводы



Общая результативность выполнения заданий ВПР по биологии в 5-х классах в Камчатском крае позволяет отметить наименьшую справляемость:

- ☐ в заданиях №№ 1.2, 1.3 проверяются умения сравнивать объекты, находить различия и контроль умений находить у одного из объектов отсутствующий признак (процент выполнения заданий 43);
- ☐ в задании № 2.2 проверяются умения по описанию биологического явления определять процесс и формулировать его роль в жизни растения (процент выполнения задания 49);
- ☐ в задании № 3.2 проверяются знания биологических методов и средств необходимых для биологических исследований в конкретных условиях (процент выполнения задания 54);
- ☐ в задании № 6.2 проверяются умения делать выводы на основании проведенного анализа (процент выполнения задания 49);
- ☐ в заданиях №№ 7.1, 7.2 проверяются умения анализировать текст биологического содержания на предмет выявления в нем необходимой информации и делать сравнительное описание двух объектов по заданному плану (процент выполнения заданий 44);
- ☐ в задании № 8 проверяются умения находить недостающую информацию для описания важнейших природных зон (процент выполнения задания 48);
- ☐ в задании № 10 по критерию К3 проверяется владение устной и письменной речью, монологической контекстной речью (процент выполнения задания 53).